



Statistische Berichte

Umsätze und ihre Besteuerung (Umsatzsteuer-Veranlagungen) in Bayern 2018



L IV 7 j 2018
Hrsg. im Februar 2023
Bestellnr. L4700C 201800

Zeichenerklärung

- 0 mehr als nichts, aber weniger als die Hälfte der kleinsten in der Tabelle nachgewiesenen Einheit
- nichts vorhanden oder keine Veränderung
- / keine Angaben, da Zahlen nicht sicher genug
- Zahlenwert unbekannt, geheimzuhalten oder nicht rechenbar
- ... Angabe fällt später an
- X Tabellenfach gesperrt, da Aussage nicht sinnvoll
- () Nachweis unter dem Vorbehalt, dass der Zahlenwert erhebliche Fehler aufweisen kann
- p vorläufiges Ergebnis
- r berichtiges Ergebnis
- s geschätztes Ergebnis
- D Durchschnitt
- ≙ entspricht

Auf- und Abrunden

Im Allgemeinen ist ohne Rücksicht auf die Endsummen auf- bzw. abgerundet worden. Deshalb können sich bei der Summierung von Einzelangaben geringfügige Abweichungen zu den ausgewiesenen Endsummen ergeben. Bei der Aufgliederung der Gesamtheit in Prozent kann die Summe der Einzelwerte wegen Rundens vom Wert 100 % abweichen. Eine Abstimmung auf 100 % erfolgt im Allgemeinen nicht.

Publikationsservice

Das Bayerische Landesamt für Statistik veröffentlicht jährlich über 400 Publikationen. Das aktuelle Veröffentlichungsverzeichnis ist im Internet als Datei verfügbar, kann aber auch als Druckversion kostenlos zugesandt werden.

Kostenlos

ist der Download der meisten Veröffentlichungen, z. B. von Statistischen Berichten (PDF- oder Excel-Format).

Kostenpflichtig

sind alle Printversionen (auch von Statistischen Berichten), Datenträger und ausgewählte Dateien (z. B. von Verzeichnissen, von Beiträgen, vom Jahrbuch).

Publikationsservice

 Alle Veröffentlichungen sind im Internet verfügbar unter www.statistik.bayern.de/produkte

Impressum

Statistische Berichte

bieten in tabellarischer Form neuestes Zahlenmaterial der jeweiligen Erhebung. Dieses wird, soweit erforderlich, methodisch erläutert und kurz kommentiert.

Herausgeber, Druck und Vertrieb

Bayerisches Landesamt für Statistik
Nürnberger Straße 95
90762 Fürth

Papier

Gedruckt auf umweltfreundlichem Papier, chlorfrei gebleicht.

Vertrieb

E-Mail vertrieb@statistik.bayern.de
Telefon 0911 98208-6311
Telefax 0911 98208-96638

Auskunftsdienst

E-Mail info@statistik.bayern.de
Telefon 0911 98208-6563
Telefax 0911 98208-96563

© Bayerisches Landesamt für Statistik, Fürth 2023
Vervielfältigung und Verbreitung, auch auszugsweise, mit Quellenangabe gestattet.

Hinweis: Diese Druckschrift wird im Rahmen der Öffentlichkeitsarbeit der Bayerischen Staatsregierung herausgegeben. Sie darf weder von Parteien noch von Wahlwerbern oder Wahlhelfern im Zeitraum von fünf Monaten vor einer Wahl zum Zwecke der Wahlwerbung verwendet werden. Dies gilt für Landtags-, Bundestags-, Kommunal- und Europawahlen. Missbräuchlich ist während dieser Zeit insbesondere die Verteilung auf Wahlveranstaltungen, an Informationsständen der Parteien sowie das Einlegen, Aufdrucken und Aufkleben parteipolitischer Informationen oder Werbemittel. Untersagt ist gleichfalls die Weitergabe an Dritte zum Zwecke der Wahlwerbung. Auch ohne zeitlichen Bezug zu einer bevorstehenden Wahl darf die Druckschrift nicht in einer Weise verwendet werden, die als Parteinahme der Staatsregierung zugunsten einzelner politischer Gruppen verstanden werden könnte. Den Parteien ist es gestattet, die Druckschrift zur Unterrichtung ihrer eigenen Mitglieder zu verwenden.

Inhaltsverzeichnis

Vorbemerkungen	4
Muster der Vordrucke der Umsatzsteuererklärung 2018	8

Abbildungen

Abb. 1	Vereinfachtes Schema zur Darstellung der steuerbaren Umsätze	6
Abb. 2	Überblick über die Gliederung der Klassifikation der Wirtschaftszweige (Ausgabe 2008)	7
Abb. 3	Steuerpflichtige und deren Lieferungen und Leistungen in Bayern in den Jahren 2009 bis 2018	15
Abb. 4	Lieferungen und Leistungen in Bayern 2018 nach Steuersätzen und ausgewählten Wirtschaftsabschnitten (WZ 2008)	15
Abb. 5	Anteile der Steuerpflichtigen mit einem Umsatz bis einschließlich 17 500 Euro in Bayern 2018 nach Wirtschaftsabschnitten (WZ 2008)	16

Tabellen

Tabelle 1	Steuerpflichtige sowie Lieferungen und Leistungen in Bayern 2018 nach Umsatzgrößenklassen – Ergebnisse der Umsatzsteuerstatistik (Veranlagungen) im Vergleich zur Umsatzsteuerstatistik (Vor Anmeldungen) –	17
Tabelle 2	Steuerpflichtige, steuerbarer Umsatz und verbleibende Umsatzsteuer/Überschuss in Bayern 2018 nach Wirtschaftszweiggruppen	18
Tabelle 3a	Steuerpflichtige sowie Lieferungen und Leistungen bis unter 1 Million Euro in Bayern 2018 nach Umsatzgrößenklassen und Wirtschaftszweiggruppen	36
Tabelle 3b	Steuerpflichtige sowie Lieferungen und Leistungen von 1 Million Euro und mehr in Bayern 2018 nach Umsatzgrößenklassen und Wirtschaftszweiggruppen	54
Tabelle 4	Steuerpflichtige sowie Lieferungen und Leistungen in Bayern 2018 nach Rechtsformen und Wirtschaftsabschnitten	72
Tabelle 5	Steuerpflichtige und steuerfreie Lieferungen und Leistungen in Bayern 2018 nach Steuersätzen, Vorsteuerabzug und Wirtschaftsabteilungen	74
Tabelle 6	Steuerpflichtige, steuerbarer Umsatz und verbleibende Umsatzsteuer/Überschuss in Bayern 2018 nach kreisfreien Städten und Landkreisen	80

Vorbemerkungen

Die im jährlichen Turnus durchzuführende Umsatzsteuerstatistik der Veranlagungen liefert für Gesetzgebung und Verwaltung wichtige Informationen über die steuerliche Belastung der Umsätze sowie über die Auswirkungen einzelner steuerlicher Bestimmungen. Die Statistik gibt aber auch einen Einblick in die Struktur und Höhe der Umsätze und kennzeichnet damit die branchenmäßige und regionale Wirtschaftsentwicklung.

Rechtsgrundlagen

Rechtsgrundlagen für die Umsatzsteuerstatistik sind:

- das Bundesstatistikgesetz (BStatG), in der Fassung der Bekanntmachung vom 20.10.2016 (BGBl. I S. 2394) in der jeweils gültigen Fassung,
- das Gesetz über Steuerstatistiken (StStatG – Art. 35 des Jahressteuergesetzes 1996) vom 11. Oktober 1995 (BGBl. I S. 1250) in der jeweils gültigen Fassung,
- das Umsatzsteuergesetz (UStG) in der jeweils gültigen Fassung,
- die Umsatzsteuer-Durchführungsverordnung (UStDV) in der jeweils gültigen Fassung,
- die Umsatzsteuer-Richtlinien (UStR) in der jeweils gültigen Fassung,
- die Abgabenordnung (AO) in der jeweils gültigen Fassung.

Methodische Hinweise

Als Sekundärstatistik wird die Umsatzsteuerstatistik der Veranlagungen seit 2006 jährlich durchgeführt. Als Erhebungsgrundlage für das Veranlagungsjahr 2018 standen, wie schon in den vorangegangenen Statistikjahren, Datensätze der Finanzverwaltung mit anonymisierten Angaben aus den Umsatzsteuerjahreserklärungen und dem Grundinformationsdienst zur Verfügung. Die von der Finanzverwaltung erfassten Merkmale können den Vordruckmustern auf den Seiten 8 ff. entnommen werden.

Als Ergänzung zur Umsatzsteuerstatistik der Voranmeldungen wird die Umsatzsteuerstatistik der Veranlagungen (Jahreserklärungen) durchgeführt. Diese enthält – anders als die Umsatzsteuerstatistik der Voranmeldungen, welche nur die monatlichen bzw. vierteljährlichen Voranmeldungen der Unternehmen mit einem Umsatz über 17 500 Euro im Jahr erfasst - zudem Jahreszahler und Kleinunternehmer. Die Umsatzsteuerstatistik der Veranlagungen erfasst alle Unternehmen, die im Berichtsjahr gesetzlich verpflichtet waren, Umsatzsteuererklärungen abzugeben und deren Steuerfestsetzung bis zum Ende des dritten auf das Berichtsjahr folgenden Jahres stattgefunden hat. Dazu zählen auch Unternehmen mit einem Umsatz von Null oder mit negativen Umsätzen. Die Erhebungsgesamtheit besteht aus Festsetzungen und vereinzelt auch aus Schätzungen (bei nicht rechtzeitiger Abgabe der Erklärung). Eine frühzeitigere Veröffentlichung der Ergebnisse ist nicht sinnvoll, da das Berichtsjahr aufgrund der Abgabefristen für Steuererklärungen hier nur eingeschränkt abgebildet werden könnte.

Teilweise sehen die Finanzverwaltungen zudem von der Abgabepflicht ab oder fordern Unternehmen nur mehrjährlich zur Abgabe einer Umsatzsteuererklärung auf, wenn keine Steuereinnahmen zu erwarten sind. Dieses Durchführungsverfahren variiert zwischen den einzelnen Finanzverwaltungen. Es ist daher davon auszugehen, dass nicht alle umsatzsteuerpflichtigen Unternehmen in der Umsatzsteuerstatistik der Veranlagungen erfasst sind. Dies gilt z.B. für Kleinunternehmer oder Land- und Forstwirte.

Genauso sind auch Heilbehandlungen steuerbefreit, sofern die jeweilige Leistung der Vorbeugung, Diagnose und der Behandlung von Krankheiten dient (§ 4 Nr.14 UStG). Die Finanzverwaltung Bayern hatte für das Berichtsjahr 2015 darauf hingewirkt, dass Unternehmen im Gesundheitsbereich ihrer regulären Pflicht zur Abgabe einer Umsatzsteuererklärung nachkommen. Beim derzeitigen Leistungsspektrum im Gesundheitswesen kann nicht mehr ohne weiteres von einer Steuerbefreiung für sämtliche Tätigkeiten ausgegangen werden; daher sollte die Abgrenzung zwischen steuerfreien und steuerpflichtigen Umsätzen geprüft werden. Dies führte ab dem Berichtsjahr 2015 zu einem deutlichen Anstieg von Steuerpflichtigen sowie deren Lieferungen und Leistungen im Wirtschaftsabschnitt Q (Gesundheits- und Sozialwesen).

Bei Unternehmen, die in mehreren Wirtschaftsbereichen tätig sind, erfolgt die Zuordnung des Gesamtumsatzes nur in einem Wirtschaftszweig entsprechend dem **Schwerpunkt der wirtschaftlichen Tätigkeit**.

Die **regionale Zuordnung** des gesamten Unternehmensumsatzes einschließlich der Umsätze von Filialen, Betrieben, Zweigstellen und Tochterunternehmen erfolgt an dem für den Sitz der Geschäftsleitung zuständigen Finanzamt des Unternehmens. Bei der Erfassung von Organschaften meldet ein Unternehmen (Organträger) für alle Organgesellschaften bzw. den gesamten Organkreis, weshalb nur die Merkmale des Organträgers (u.a. auch nur dessen regionale Zuordnung) in die statistische Aufbereitung einfließen. Steuerbar sind nur die Außenumsätze des Organkreises, die vom Organträger zu versteuern sind.

In regionaler Hinsicht ergeben sich zudem Besonderheiten durch Steuerpflichtige/Unternehmen mit Sitz im Ausland. Die Umsatzsteuerzuständigkeitsverordnung regelt die örtliche Zuständigkeit der Finanzämter für Unternehmen im Sinne des § 21 Abs. 1 Satz 2 der Abgabenordnung. Demnach sind die dort genannten Finanzämter jeweils zentral für alle Unternehmen eines bestimmten Landes zuständig. Da die nicht im Inland ansässigen Unternehmen von der amtlichen Statistik nicht zweifelsfrei als solche identifiziert werden können, erfolgt der Nachweis am Sitz des zuständigen Finanzamtes. Somit werden in diesen Gemeinden Angaben für dort nicht ansässige Unternehmen mit ausgewiesen und können dadurch die regionalen Ergebnisse verzerren.

Dem Erkenntniswert der Umsatzsteuerstatistik sind aufgrund dieser soeben genannten Aspekte insbesondere in regionaler Hinsicht Grenzen gesetzt. Ergebnisse der Umsatzsteuerstatistik liegen bis auf Gemeindeebene vor. Der regionalen Gliederung liegt der Gebietsstand 31. Dezember 2018 zugrunde.

Erläuterungen

Als **Umsatzsteuerpflichtige** gelten Unternehmer im Sinne des § 2 Abs. 1 UStG. Danach ist Unternehmer, wer eine gewerbliche oder berufliche Tätigkeit selbstständig ausübt. Das Unternehmen umfasst die gesamte gewerbliche oder berufliche Tätigkeit des Unternehmers. Gewerblich oder beruflich ist jede nachhaltige Tätigkeit zur Erzielung von Einnahmen, auch wenn die Gewinnabsicht fehlt oder eine Personenvereinigung nur ihren Mitgliedern gegenüber tätig wird.

Der **steuerbare Umsatz** (§ 1 UStG) umfasst alle Lieferungen und sonstigen Leistungen, den Eigenverbrauch und die eigenverbrauchsähnlichen Vorgänge sowie seit 1993 auch die innergemeinschaftlichen Erwerbe, unabhängig davon, ob diese Umsätze steuerpflichtig oder steuerfrei sind.

Bemessungsgrundlage für Lieferungen und sonstige Leistungen sowie für die innergemeinschaftlichen Erwerbe ist das Entgelt (§ 10 Abs. 1 UStG). Bei unentgeltlichen Wertabgaben i. S. d. § 3 Abs. 1b UStG (darunter fällt beispielsweise der Eigenverbrauch) bemisst sich der Umsatz nach dem Einkaufspreis zuzüglich der Nebenkosten oder mangels eines Einkaufspreises nach den Selbstkosten (§ 10 Abs. 4 UStG). Die Umsatzsteuer gehört gem. § 10 Abs. 4 Satz 2 UStG nicht zur Bemessungsgrundlage.

Der allgemeine **Steuersatz** für steuerpflichtige Umsätze beträgt 19 Prozent (§ 12 Abs. 1 UStG). Der ermäßigte Steuersatz liegt für die nach § 12 Abs. 2 UStG begünstigten Umsätze bei 7 Prozent.

Wendet man die Steuersätze auf die Bemessungsgrundlagen an, ergibt sich die **Umsatzsteuer vor Abzug der Vorsteuerbeträge**.

Der Unternehmer kann nach § 15 Abs. 1 UStG die ihm im Geschäftsverkehr von anderen Unternehmen gesondert in Rechnung gestellte Umsatzsteuer als **Vorsteuer** von seiner Umsatzsteuerschuld abziehen.

Innerhalb der Umsatzsteuerstatistik (Veranlagungen) wird – abweichend von der Umsatzsteuerstatistik der Voranmeldungen - die **verbleibende Umsatzsteuer/Überschuss** (Abschlusszahlung oder Erstattungsbeitrag) ausgewiesen. Diese wird aus der Umsatzsteuer auf die steuerpflichtigen Umsätze abzüglich der abziehbaren Vorsteuerbeträge und der sonstigen Kürzungsbeträge errechnet. Zieht man hiervon noch die für das Jahr vorab geleisteten Umsatzsteuer-Vorauszahlungen (Umsatzsteuer-Voranmeldungen) ab, so erhält man den Betrag, der noch an die Finanzkasse gezahlt werden muss bzw. den Umsatzsteuererstattungsanspruch.

Nach § 19 Abs. 1 UStG wird die Umsatzsteuer nicht erhoben, wenn der Gesamtumsatz 17 500 Euro im Vorjahr nicht überstiegen hat und voraussichtlich 50 000 Euro im laufenden Jahr nicht übersteigen wird (**Kleinunternehmer**). Hier ist dann auch kein Vorsteuerabzug möglich. Ein Verzicht auf die Steuerbefreiung ist jedoch nach § 19 Abs. 2 UStG möglich.

Abb. 1 gibt einen Gesamtüberblick über die steuerbaren Umsätze, die sich aus steuerpflichtigen und steuerfreien Umsätzen zusammensetzen.

Der Umsatzsteuer unterliegen nach § 1 Abs. 1 UStG die folgenden steuerbaren Umsätze:

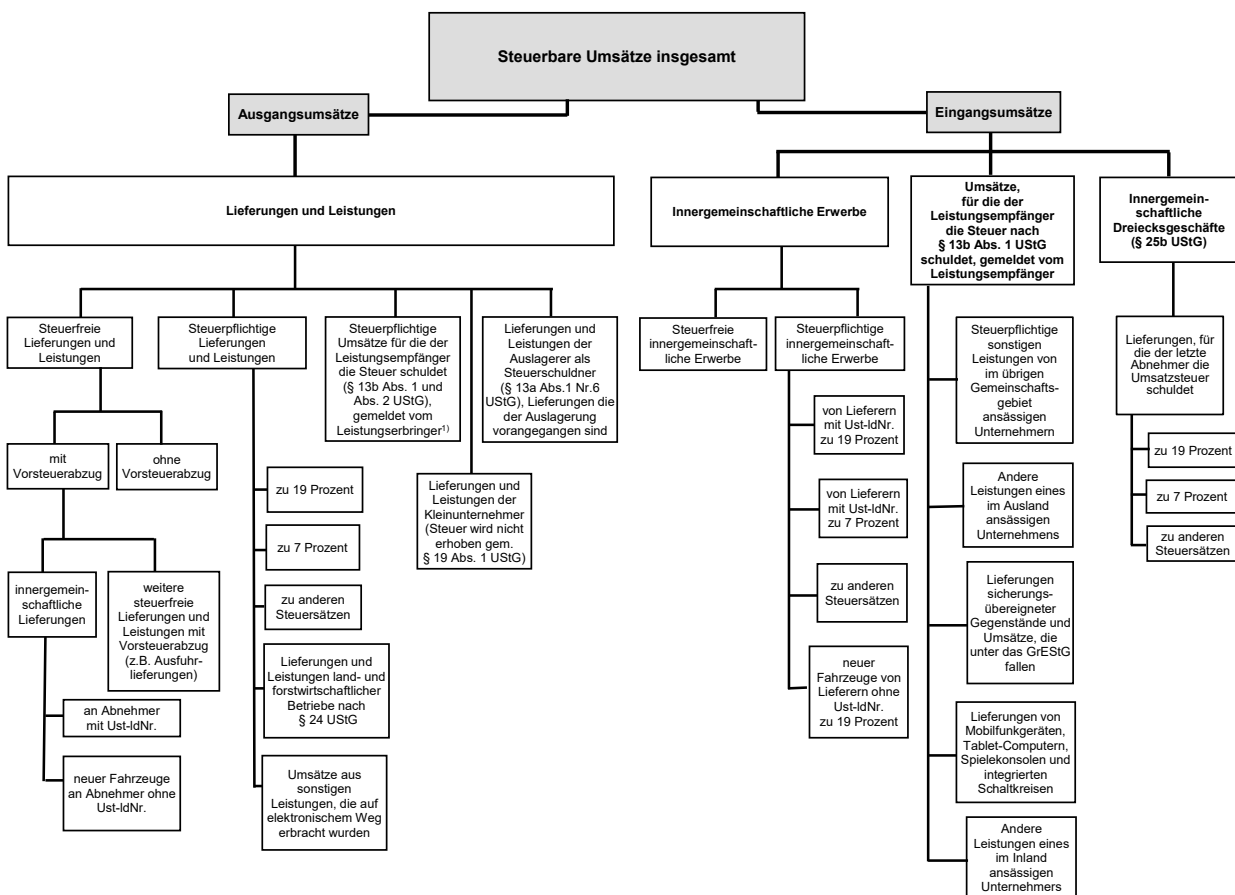
- die Lieferungen und Leistungen
- die Einfuhr von Gegenständen aus dem Drittlandsgebiet in das Inland (Einfuhrumsatzsteuer)
- der innergemeinschaftliche Erwerb im Inland gegen Entgelt

Die Einfuhrumsätze sind nicht Gegenstand der Umsatzsteuerstatistik.

Wirtschaftssystematische Zuordnung

Der Branchenzuordnung der Umsatzsteuerstatistik liegt seit dem Berichtsjahr 2009 die Klassifikation der Wirtschaftszweige in der Fassung für Steuerstatistiken der Ausgabe GKZ2008 zugrunde. Für statistische Zwecke wird die Klassifikation der Wirtschaftszweige, Ausgabe 2008 (WZ 2008) herangezogen. Die GKZ ist eine leicht modifizierte Fassung der WZ, siehe **Abb. 2**.

Abb. 1 Vereinfachtes Schema zur Darstellung der steuerbaren Umsätze



¹⁾ Zur Abbildung des Ausgangsumsatzes werden diese nachrichtlich mitgeteilten steuerpflichtigen Umsätze zu den Lieferungen und Leistungen hinzugezählt.

Abb. 2 Überblick über die Gliederung der Klassifikation der Wirtschaftszweige (Ausgabe 2008)

Abschnitt	Abteilung ¹⁾	Bezeichnung
A	01 - 03	Land- und Forstwirtschaft, Fischerei
B	05 - 09	Bergbau und Gewinnung von Steinen und Erden
C	10 - 33	Verarbeitendes Gewerbe
	10 - 12	Herstellung von Nahrungs- und Genussmitteln, Getränken und Tabakerzeugn.
	13 - 15	Herstellung von Textilien, Bekleidung, Leder, Lederwaren und Schuhen
	16 - 18	Herstellung von Holzwaren, Papier, Pappe und Waren daraus, Herstellung von Druckerzeugnissen
	19	Kokerei, Mineralölverarbeitung
	20	Herstellung von chemischen Erzeugnissen
	21	Herstellung von pharmazeutischen Erzeugnissen
	22 - 23	Herstellung von Gummi- und Kunststoffwaren, sowie von Glas und Glaswaren, Keramik, Verarbeitung von Steinen und Erden
	24 - 25	Metallerzeugung und -bearbeitung, Herstellung von Metallerzeugnissen
	26	Herstellung von Datenverarbeitungsgeräten, elektronischen und optischen Erzeugnissen
	27	Herstellung von elektrischen Ausrüstungen
	28	Maschinenbau
	29 - 30	Fahrzeugbau
	31 - 33	Herstellung von Möbeln und sonstigen Waren; Reparatur und Installation von Maschinen und Ausrüstungen
D	35	Energieversorgung
E	36 - 39	Wasserversorgung; Abwasser- und Abfallentsorgung und Beseitigung von Umweltverschmutzungen
F	41 - 43	Baugewerbe
G	45 - 47	Handel; Instandhaltung und Reparatur von Kraftfahrzeugen
H	49 - 53	Verkehr und Lagerei
I	55 - 56	Gastgewerbe
J	58 - 63	Information und Kommunikation
	58 - 60	Verlagswesen, audiovisuelle Medien und Rundfunk
	61	Telekommunikation
	62 - 63	IT- und Informationsdienstleistungen
K	64 - 66	Erbringung von Finanz- und Versicherungsdienstleistungen
L	68	Grundstücks- und Wohnungswesen
M	69 - 75	Erbringung von freiberuflichen, wissenschaftlichen und technischen Dienstleistungen
	69 - 71	Erbringung von freiberuflichen und technischen Dienstleistungen
	72	Forschung und Entwicklung
	73 - 75	Sonstige freiberufliche, wissenschaftliche und technische Tätigkeiten
N	77 - 82	Erbringung von sonstigen wirtschaftlichen Dienstleistungen
O ²⁾	84	Öffentliche Verwaltung, Verteidigung; Sozialversicherung
P	85	Erziehung und Unterricht
Q	86 - 88	Gesundheits- und Sozialwesen
	86	Gesundheitswesen
	87 - 88	Heime und Sozialwesen
R	90 - 93	Kunst, Unterhaltung und Erholung
S	94 - 96	Erbringung von sonstigen Dienstleistungen
T ²⁾	97 - 98	Private Haushalte mit Hauspersonal
U ²⁾	99	Exterritoriale Organisationen und Körperschaften

¹⁾ Die Abteilungen sind gegliedert in Gruppen (3-Steller), diese in Klassen (4-Steller) und diese in Unterklassen (5-Steller).

²⁾ In der Umsatzsteuerstatistik nicht vorkommend.

– Bitte weiße Felder ausfüllen oder ankreuzen, Anleitung beachten –

Zeile	An das Finanzamt										Eingangsstempel									
1																				
2	Steuernummer																			
3																				
4	Umsatzsteuererklärung																			
5																				
6	Berichtigte Steuererklärung (falls ja, bitte eine „1“ eintragen)										110		50	18	1	99	11			
7	A. Allgemeine Angaben																			
8	Name des Unternehmers																			
9	ggf. abweichender Firmenname																			
10	Art des Unternehmens																			
11	Straße, Haus-Nr.																			
12	PLZ										Ort									
13	Telefon																			
14	E-Mail-Adresse																			
15																				
16	Im Ausland ansässiger Unternehmer																			
17	(falls ja, bitte eine „1“ eintragen)										125									
18	Bitte fügen Sie in diesem Fall auch die Anlage UN bei.																			
19	Dauer der Unternehmereigenschaft																			
20	(nur ausfüllen, falls nicht vom 1. Januar bis zum 31. Dezember 2018)										vom bis zum									
21	1. Zeitraum										TTMM					TTMM				
22	2. Zeitraum										TTMM					TTMM				
23	Die Abschlusszahlung ist binnen einem Monat nach der Abgabe der Steuererklärung zu entrichten (§ 18 Abs. 4 UStG).																			
24	Ein Erstattungsbetrag wird auf das dem Finanzamt benannte Konto überwiesen, soweit der Betrag nicht mit Steuerschulden verrechnet wird.																			
25	Verrechnung des Erstattungsbetrages erwünscht / Erstattungsbetrag ist abgetreten										129									
26	(falls ja, bitte eine „1“ eintragen)																			
27	Geben Sie bitte die Verrechnungswünsche auf einem besonderen Blatt an oder auf dem beim Finanzamt erhältlichen Vordruck „Verrechnungsantrag“.																			
28	Über die Angaben in der Steuererklärung hinaus sind weitere oder abweichende Angaben oder Sachverhalte zu berücksichtigen (falls ja, bitte eine „1“ eintragen)										123									
29	Geben Sie bitte diese auf einem gesonderten Blatt an, welches mit der Überschrift „Ergänzende Angaben zur Steuerklärung“ zu kennzeichnen ist.																			
30	Ein Umsatzsteuerbescheid ergeht nur, wenn von Ihrer Berechnung der Umsatzsteuer abgewichen wird.																			
31	Datenschutz-Hinweis:																			
32	Die mit der Steuererklärung angeforderten Daten werden auf Grund der §§ 149, 150 AO sowie der §§ 18, 18b UStG erhoben. Die Angabe der Telefonnummer und der E-Mail- Adresse ist freiwillig.																			

Steuernummer:

			Bemessungsgrundlage ohne Umsatzsteuer volle EUR		
61	D. Steuerfreie Lieferungen, sonstige Leistungen und unentgeltliche Wertabgaben				
62	Steuerfreie Umsätze mit Vorsteuerabzug				
63	a) Inneregemeinschaftliche Lieferungen (§ 4 Nr. 1 Buchst. b UStG) an Abnehmer mit USt-IdNr.	741			
64	neuer Fahrzeuge an Abnehmer ohne USt-IdNr.	744			
65	neuer Fahrzeuge außerhalb eines Unternehmens (§ 2a UStG)	749			
66	b) Weitere steuerfreie Umsätze mit Vorsteuerabzug (z. B. nach § 4 Nr. 1 Buchst. a, 2 bis 7 UStG) Ausfuhrlieferungen und Lohnveredelungen an Gegenständen der Ausfuhr (§ 4 Nr. 1 Buchst. a UStG)				
68	Umsätze nach § UStG				
69	Umsätze im Sinne des Offshore-Steuerabkommens, des Zusatzabkommens zum NATO-Truppenstatut und des Ergänzungsabkommens zum Protokoll über die NATO-Hauptquartiere				
70	Reiseleistungen nach § 25 Abs. 2 UStG				
71	Summe der Zeilen 67 bis 70	237			
72	Steuerfreie Umsätze ohne Vorsteuerabzug				
73	a) nicht zum Gesamtumsatz (§ 19 Abs. 3 UStG) gehörend nach § 4 Nr. 12 UStG (Vermietung und Verpachtung von Grundstücken usw.)	286			
74	nach § 4 Nr. UStG	287			
75	Summe der Zeilen 73 und 74				
76	b) zum Gesamtumsatz (§ 19 Abs. 3 UStG) gehörend				
77	nach § UStG	240			
78	E. Inneregemeinschaftliche Erwerbe		Bemessungsgrundlage ohne Umsatzsteuer volle EUR	Steuer EUR	Ct
79					
80	Steuerfreie inneregemeinschaftliche Erwerbe nach §§ 4b und 25c UStG	791			
81	inneregemeinschaftliche Erwerbe (§ 1a UStG)				
82	zum Steuersatz von 19 %	781			,
83	zum Steuersatz von 7 %	793			,
84	zu anderen Steuersätzen	798	799		,
85	neuer Fahrzeuge (§ 1b Abs. 2 und 3 UStG) von Lieferern ohne USt-IdNr. zum allgemeinen Steuersatz	794	796		,
86	Summe (zu übertragen in Zeile 153)				,
87					
88	F. Steuerschuldner bei Auslagerung (§ 13a Abs. 1 Nr. 6 UStG)		Bemessungsgrundlage ohne Umsatzsteuer volle EUR	Steuer EUR	Ct
89	Lieferungen, die der Auslagerung vorangegangen sind (§ 4 Nr. 4a Satz 1 Buchst. a Satz 2 UStG)	852	853		,
90	Summe (zu übertragen in Zeile 154)				,

Steuernummer:

Zelle	G. Innergemeinschaftliche Dreiecksgeschäfte (§ 25b UStG)	Bemessungsgrundlage ohne Umsatzsteuer volle EUR	EUR	Steuer	Ct
91					
92	Lieferungen des ersten Abnehmers	742			
93	Lieferungen, für die der letzte Abnehmer die Umsatzsteuer schuldet				
94	zum Steuersatz von 19 %	751			,
95	zum Steuersatz von 7 %	746			,
96	zu anderen Steuersätzen	747	748		,
97	Summe				,
98					
99	H. Leistungsempfänger als Steuerschuldner (§ 13b UStG)	Bemessungsgrundlage ohne Umsatzsteuer volle EUR	EUR	Steuer	Ct
100	sonstige Leistungen eines im übrigen Gemeinschaftsgebiet ansässigen Unternehmers (§ 13b Abs. 1 UStG)	846	847		,
101	Andere Leistungen eines im Ausland ansässigen Unternehmers (§ 13b Abs. 2 Nr. 1 und 5 Buchst. a UStG)	871	872		,
102	Lieferungen sicherungsübereigneter Gegenstände und Umsätze, die unter das GrEStG fallen (§ 13b Abs. 2 Nr. 2 und 3 UStG)	873	874		,
103	Lieferungen von Mobilfunkgeräten, Tablet-Computern, Spielekonsolen und integrierten Schaltkreisen (§ 13b Abs. 2 Nr. 10 UStG) ..	844	845		,
104	Andere Leistungen (§ 13b Abs. 2 Nr. 4, 5 Buchst. b, Nr. 6 bis 9 und 11 UStG) ..	877	878		,
105	Summe				,
106					
107	I. Ergänzende Angaben zu Umsätzen			Betrag volle EUR	
108	Umsätze, die auf Grund eines Verzichts auf Steuerbefreiung (§ 9 UStG) als				
109	Umsätze eines im Inland ansässigen Unternehmers, für die der Leistungsempfänger die Steuer nach § 13b Abs. 5 Satz 1 i.V.m. Abs. 2 Nr. 10 UStG schuldet		210		
110	Übrige Umsätze eines im Inland ansässigen Unternehmers, für die der Leistungsempfänger die Steuer nach § 13b Abs. 5 UStG schuldet		209		
111	Beförderungs- und Versandungslieferungen in das übrige Gemeinschaftsgebiet (§ 3c UStG)				
112	a) in Abschnitt C enthalten		208		
113	b) in anderen EU-Mitgliedstaaten zu versteuern		206		
114	Nicht steuerbare Geschäftsveräußerung im Ganzen gem. § 1 Abs. 1a UStG		211		
115	Nicht steuerbare sonstige Leistungen gem. § 18b Satz 1 Nr. 2 UStG		721		
116	Übrige nicht steuerbare Umsätze (Leistungsort nicht im Inland)		205		
117	In den Zeilen 113, 115 und 116 enthaltene Umsätze, die nach § 15 Abs. 2 und 3 UStG den Vorsteuerabzug ausschließen		204		
118	Auf den inländischen Streckenanteil entfallende Umsätze grenzüberschreitender Personenbeförderungen im Luftverkehr (§ 26 Abs. 3 UStG)		212		
119					
120					

Steuernummer:

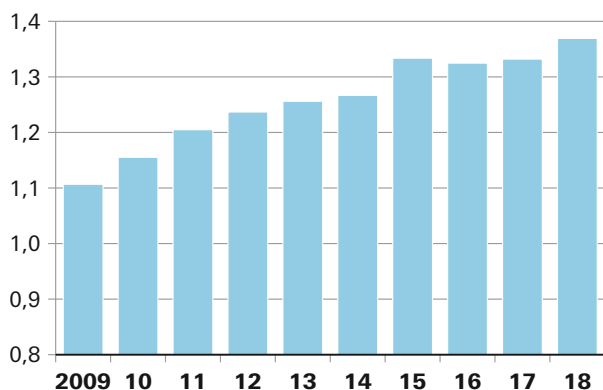
Zeile	J. Abziehbare Vorsteuerbeträge	EUR	Steuer	Ct
121	(ohne die Berichtigung nach § 15a UStG)			
122	Vorsteuerbeträge aus Rechnungen von anderen Unternehmern (§ 15 Abs. 1 Satz 1 Nr. 1 UStG) ...	320		
123	Vorsteuerbeträge aus innergemeinschaftlichen Erwerben von Gegenständen (§ 15 Abs. 1 Satz 1 Nr. 3 UStG)	761		
124	Entstandene Einfuhrumsatzsteuer (§ 15 Abs. 1 Satz 1 Nr. 2 UStG)	762		
125	Vorsteuerabzug für die Steuer, die der Abnehmer als Auslagerer nach § 13a Abs. 1 Nr. 6 UStG schuldet (§ 15 Abs. 1 Satz 1 Nr. 5 UStG)	466		
126	Vorsteuerbeträge aus Leistungen im Sinne des § 13b UStG (§ 15 Abs. 1 Satz 1 Nr. 4 UStG)	467		
127	Vorsteuerbeträge, die nach den allgemeinen Durchschnittssätzen berechnet sind (§ 23 UStG)	333		
128	Vorsteuerbeträge nach dem Durchschnittssatz für bestimmte Körperschaften, Personenvereinigungen und Vermögensmassen (§ 23a UStG)	334		
129	Vorsteuerabzug für innergemeinschaftliche Lieferungen neuer Fahrzeuge außerhalb eines Unternehmens (§ 2a UStG) sowie von Kleinunternehmern i.S.d. § 19 Abs. 1 UStG (§ 15 Abs. 4a UStG) ...	759		
130	Vorsteuerbeträge aus innergemeinschaftlichen Dreiecksgeschäften (§ 25b Abs. 5 UStG)	760		
131	Summe			
(zu übertragen in Zeile 158)				
132	K. Berichtigung des Vorsteuerabzugs (§ 15a UStG)			
133	Sind im Kalenderjahr 2018 Grundstücke, Grundstücksteile, Gebäude oder Gebäudeteile , für die Vorsteuer abgezogen worden ist, erstmals tatsächlich verwendet worden? Falls ja, bitte eine „1“ eintragen	370		
134	(Geben Sie bitte auf besonderem Blatt für jedes Grundstück oder Gebäude gesondert an: Lage, Zeitpunkt der erstmaligen tatsächlichen Verwendung, Art und Umfang der Verwendung im Erstjahr, insgesamt angefallene Vorsteuer, in den Vorjahren - Investitionsphase - bereits abgezogene Vorsteuer)			
135				
136	Haben sich im Jahr 2018 die für den ursprünglichen Vorsteuerabzug maßgebenden Verhältnisse geändert bei			
137	1. Grundstücken, Grundstücksteilen, Gebäuden oder Gebäudeteilen , die innerhalb der letzten 10 Jahre erstmals tatsächlich und nicht nur einmalig zur Ausführung von Umsätzen verwendet worden sind? Falls ja, bitte eine „1“ eintragen	371		
138	2. anderen Wirtschaftsgütern und sonstigen Leistungen , die innerhalb der letzten 5 Jahre erstmals tatsächlich und nicht nur einmalig zur Ausführung von Umsätzen verwendet worden sind? Falls ja, bitte eine „1“ eintragen	372		
139	3. Wirtschaftsgütern und sonstigen Leistungen , die nur einmalig zur Ausführung von Umsätzen verwendet worden sind? Falls ja, bitte eine „1“ eintragen	369		
140	Die Verhältnisse, die ursprünglich für die Beurteilung des Vorsteuerabzugs maßgebend waren, haben sich seitdem geändert durch			
141	<input checked="" type="checkbox"/> Veräußerung	<input checked="" type="checkbox"/> Lieferung i.S. des § 3 Abs. 1b UStG	<input checked="" type="checkbox"/> Wechsel der Besteuerungsform, § 15a Abs. 7 UStG	
142	<input checked="" type="checkbox"/> Nutzungsänderung, und zwar			
143	<input checked="" type="checkbox"/> Übergang von _____ zu steuerfreier Vermietung oder umgekehrt bzw. Änderung des Verwendungsschlüssels bei gemischt genutzten Grundstücken (insbesondere bei Mieterwechsel)			
144	<input checked="" type="checkbox"/> steuerfreie Vermietung bisher eigengewerblich genutzter Räume oder umgekehrt; Übergang von einer Vermietung für NATO- oder ähnliche Zwecke zu einer nach § 4 Nr. 12 UStG steuerfreien Vermietung			
145	<input checked="" type="checkbox"/> _____			
146	Vorsteuerberichtigungsbeiträge	nachträglich abziehbar	zurückzuzahlen	
		EUR	EUR	Ct
147	zu 1. (Grundstücke usw., § 15a Abs. 1 Satz 2 UStG) ..			
148	zu 2. (andere Wirtschaftsgüter usw., § 15a Abs. 1 Satz 1 UStG)			
149	zu 3. (Wirtschaftsgüter usw., § 15a Abs. 2 UStG)			
150	Summe	357	359	
		zu übertragen in Zeile 159		zu übertragen in Zeile 161

Steuernummer:

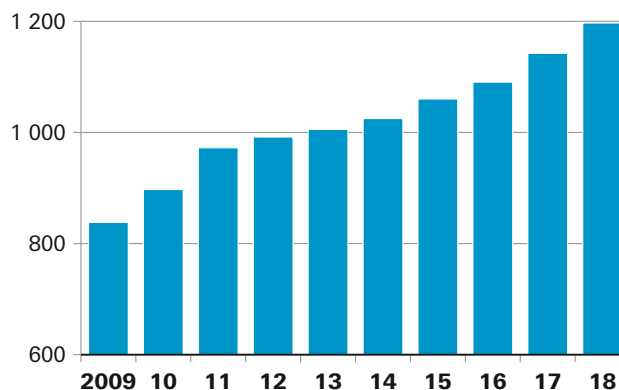
Zeile			Steuer	
			EUR	Ct
L. Berechnung der zu entrichtenden Umsatzsteuer				
151	Umsatzsteuer auf Lieferungen, sonstige Leistungen			
152	und unentgeltliche Wertabgaben (aus Zeile 60)			,
153	Umsatzsteuer auf innergemeinschaftliche Erwerbe (aus Zeile 86)			,
154	Umsatzsteuer, die vom Auslagerer oder Lagerhalter geschuldet wird (§ 13a Abs. 1 Nr. 6 UStG) (aus Zeile 90)			,
155	Umsatzsteuer, die vom letzten Abnehmer im innergemeinschaftlichen Dreiecksgeschäft geschuldet wird (§ 25b Abs. 2 UStG) (aus Zeile 97)			,
156	Umsatzsteuer, die vom Leistungsempfänger nach § 13b UStG geschuldet wird (aus Zeile 105)			,
157	Zwischensumme			,
158	Abziehbare Vorsteuerbeträge (aus Zeile 131)			,
159	Vorsteuerbeträge, die auf Grund des § 15a UStG nachträglich abziehbar sind (aus Zeile 150)			,
160	Verbleibender Betrag			,
161	Vorsteuerbeträge, die auf Grund des § 15a UStG zurückzuzahlen sind..... (aus Zeile 150)			,
162	In Rechnungen unrichtig oder unberechtigt ausgewiesene Steuerbeträge (§ 14c UStG) sowie Steuerbeträge, die nach § 6a Abs. 4 Satz 2 UStG geschuldet werden 318			,
163	Steuerbeträge, die nach § 17 Abs. 1 Satz 6 UStG geschuldet werden			,
164	Steuer-, Vorsteuer- und Kürzungsbeträge, die auf frühere Besteuerungszeiträume entfallen (nur für Kleinunternehmer, die § 19 Abs. 1 UStG anwenden) 391			,
165	Umsatzsteuer Überschuss – bitte dem Betrag ein Minuszeichen voranstellen -			,
166	Anrechenbare Beträge (aus Zeile 22 der Anlage UN)			,
167	Verbleibende Umsatzsteuer (bitte in jedem Fall ausfüllen) 816 Verbleibender Überschuss – bitte dem Betrag ein Minuszeichen voranstellen -			,
168	Vorauszahlungssoll 2018 (einschließlich Sondervorauszahlung)			,
169	Noch an die Finanzkasse zu entrichten - Abschlusszahlung - (bitte in jedem Fall ausfüllen) 820 Erstattungsanspruch – bitte dem Betrag ein Minuszeichen voranstellen –			,
Unterschrift				
171	Die Steuererklärung wurde unter Mitwirkung eines Angehörigen der steuerberatenden Berufe i.S.d. §§ 3 und 4 des Steuerberatungsgesetzes erstellt (falls ja, bitte eine „1“ eintragen)			<input type="checkbox"/>
172				Bei der Anfertigung dieser Steuererklärung einschließlich der Anlagen hat mitgewirkt:
173				<div style="border: 1px solid black; width: 150px; height: 40px; margin: 0 auto;"></div>
174				<div style="border: 1px solid black; width: 150px; height: 40px; margin: 0 auto;"></div>
175				<div style="border: 1px solid black; width: 150px; height: 40px; margin: 0 auto;"></div>
176	Datum, eigenhändige Unterschrift des Unternehmers			<div style="border: 1px solid black; width: 150px; height: 40px; margin: 0 auto;"></div>
Bearbeitungshinweis				
178	1. Die aufgeführten Daten sind mit Hilfe des geprüften und genehmigten Programms sowie ggf. unter Berücksichtigung der gespeicherten Daten maschinell zu verarbeiten.			<div style="border: 1px solid black; width: 150px; height: 40px; margin: 0 auto;"></div>
179	2. Die weitere Bearbeitung richtet sich nach den Ergebnissen der maschinellen Verarbeitung.			<div style="border: 1px solid black; width: 150px; height: 40px; margin: 0 auto;"></div>
180				<div style="border: 1px solid black; width: 150px; height: 40px; margin: 0 auto;"></div>

Abb. 3
**Steuerpflichtige und deren Lieferungen und Leistungen in Bayern
in den Jahren 2009 bis 2018***

Steuerpflichtige
in Millionen

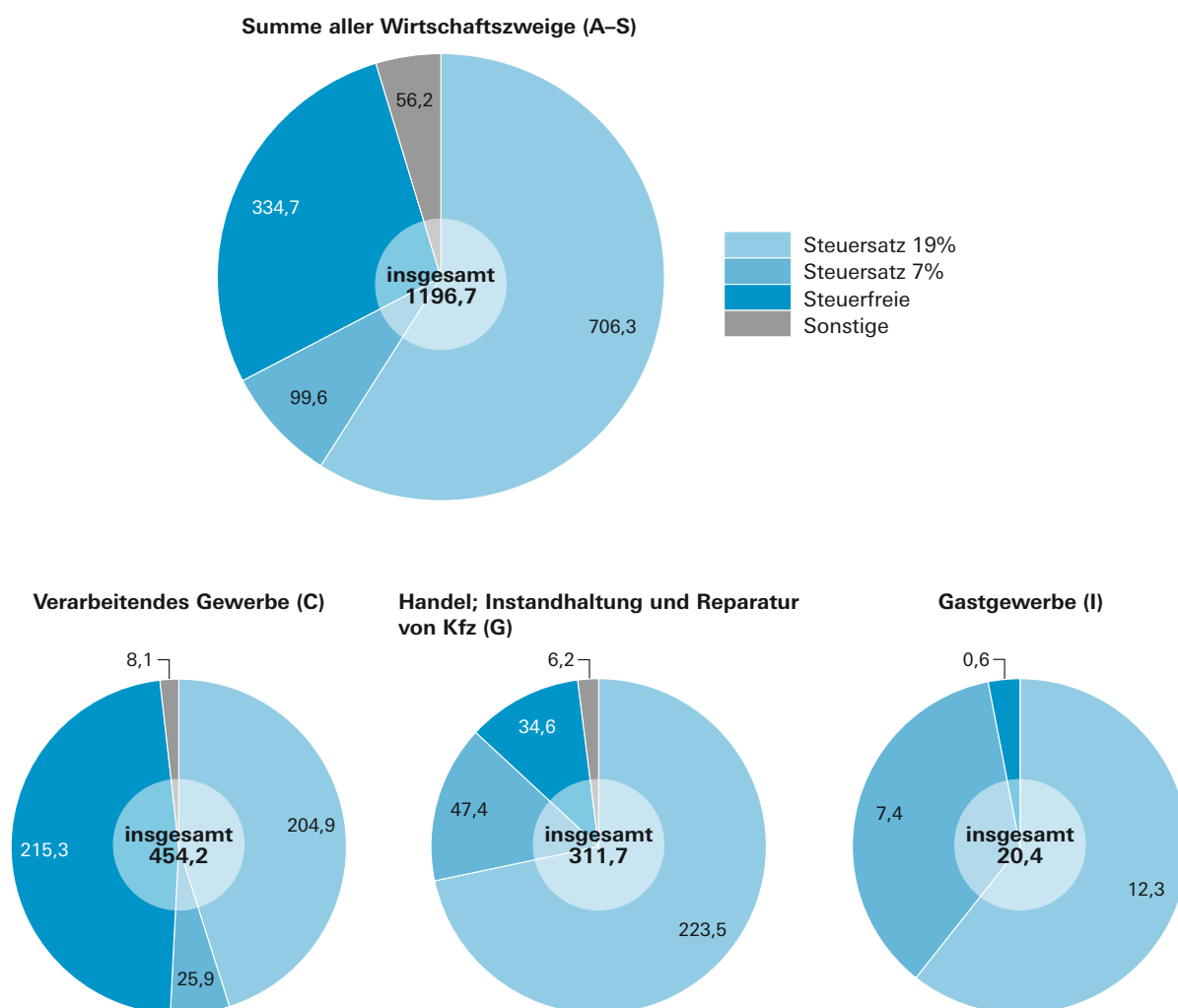


Lieferungen und Leistungen
in Milliarden Euro



* Für detaillierte Informationen siehe Tabelle 1.

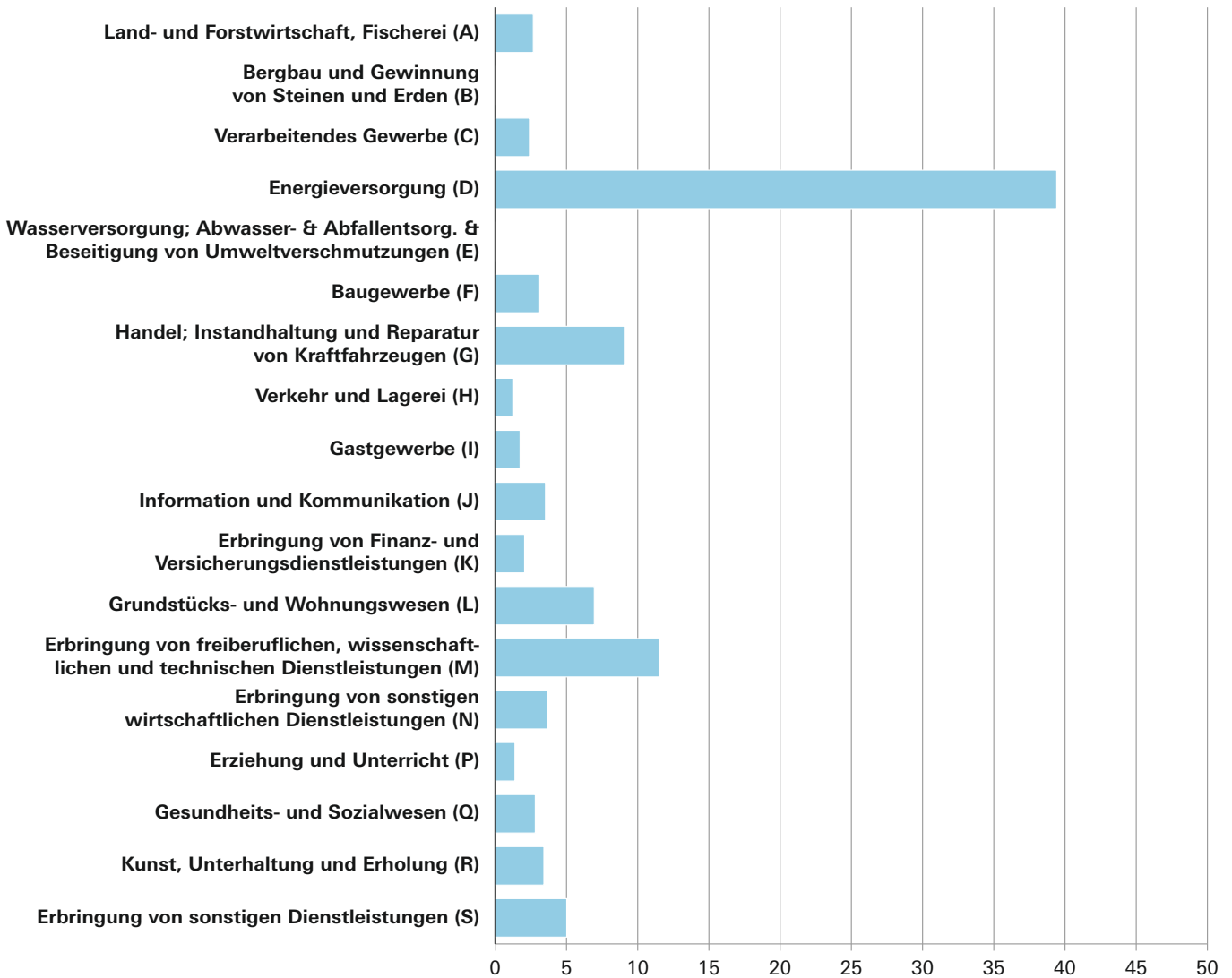
Abb. 4
**Lieferungen und Leistungen in Bayern 2018 nach Steuersätzen
und ausgewählten Wirtschaftsabschnitten (WZ 2008)***
in Milliarden Euro



* Für detaillierte Informationen siehe Tabelle 5.

Abb. 5

Anteile der Steuerpflichtigen mit einem Umsatz bis einschließlich 17 500 Euro in Bayern 2018 nach Wirtschaftsabschnitten (WZ 2008)*
in Prozent



* Für detaillierte Informationen siehe Tabelle 3a.

**Tabelle 1. Steuerpflichtige sowie Lieferungen und Leistungen in Bayern 2018 nach Umsatzgrößenklassen
- Ergebnisse der Umsatzsteuerstatistik (Veranlagungen) im Vergleich zur Umsatzsteuerstatistik (Vorankündigungen) -**

- Lieferungen und Leistungen ohne Umsatzsteuer -

Lieferungen und Leistungen (von ... bis unter ... EUR)	Umsatzsteuerstatistik (Veranlagungen)		Umsatzsteuerstatistik (Vorankündigungen)		Abweichung		Umsatzsteuer- statistik (Veranlagungen)		Umsatzsteuer- statistik (Vorankündigungen)	
	Steuer- pflichtige	Lieferungen und Leistungen	Steuer- pflichtige	Lieferungen und Leistungen	Steuer- pflichtige	Lieferungen und Leistungen	Steuer- pflichtige	Lie/Lei	Steuer- pflichtige	Lie/Lei
	Anzahl	1 000 EUR	Anzahl	1 000 EUR	%					
unter 17 501	643 482	2 700 555	-	-	x	x	47,0	0,2	-	-
17 501 - 50 000	209 194	6 533 992	162 270	5 132 366	28,9	27,3	15,3	0,5	26,3	0,4
50 000 - 100 000	138 779	9 954 072	118 275	8 508 856	17,3	17,0	10,1	0,8	19,2	0,7
100 000 - 250 000	155 800	24 918 528	137 218	21 991 393	13,5	13,3	11,4	2,1	22,3	1,9
250 000 - 500 000	85 839	30 362 816	74 698	26 373 957	14,9	15,1	6,3	2,5	12,1	2,3
500 000 - 1 Mill.	58 138	40 820 185	50 846	35 752 604	14,3	14,2	4,2	3,4	8,3	3,1
1 Mill. - 2 Mill.	34 225	47 895 910	31 390	44 018 006	9,0	8,8	2,5	4,0	5,1	3,8
2 Mill. - 5 Mill.	24 106	74 494 097	22 731	70 259 888	6,0	6,0	1,8	6,2	3,7	6,1
5 Mill. - 10 Mill.	9 285	64 755 913	8 851	61 662 523	4,9	5,0	0,7	5,4	1,4	5,4
10 Mill. - 25 Mill.	5 955	91 704 465	5 700	88 107 432	4,5	4,1	0,4	7,7	0,9	7,7
25 Mill. - 50 Mill.	2 082	72 333 765	2 006	69 777 421	3,8	3,7	0,2	6,0	0,3	6,1
50 Mill. - 100 Mill.	1 181	82 214 742	1 142	79 462 558	3,4	3,5	0,1	6,9	0,2	6,9
100 Mill. - 250 Mill.	759	115 280 639	732	110 858 892	3,7	4,0	0,1	9,6	0,1	9,7
250 Mill. - 500 Mill.	258	88 969 288	258	88 657 809	0,0	0,4	0,0	7,4	0,0	7,8
500 Mill. - 1 Mrd.	118	84 188 504	112	79 504 137	5,4	5,9	0,0	7,0	0,0	7,0
1 Mrd. und mehr	85	359 581 529	86	353 857 990	- 1,2	1,6	0,0	30,0	0,0	30,9
Insgesamt	1 369 286	1 196 708 999	616 315	1 143 925 832	122,2	4,6	100,0	100,0	100,0	100,0

Tabelle 2. Steuerpflichtige, steuerbarer Umsatz und verbleibende Umsatzsteuer/Überschuss

- Steuerbarer Umsatz, Lieferungen

Gewerbe- kennzahl	Wirtschaftszweig	Steuer- pflichtige	Steuerbarer Umsatz	
			insgesamt	darunter Lieferungen und Leistungen
		Anzahl	1 000 EUR	
A - S	Summe aller Wirtschaftszweige	1 369 286	1 308 527 821	1 196 708 999
A	Land- und Forstwirtschaft, Fischerei	45 687	8 736 347	8 505 589
01	Landwirtschaft, Jagd und damit verbundene Tätigkeiten	42 345	7 506 714	7 298 299
01.1	Anbau einjähriger Pflanzen	7 999	1 216 165	1 178 745
01.2	Anbau mehrjähriger Pflanzen	965	181 778	177 627
01.3	Betrieb von Baumschulen sowie Anbau von Pflanzen zu Vermehrungszwecken	559	369 795	332 293
01.4	Tierhaltung	3 213	1 232 989	1 161 039
01.5	Gemischte Landwirtschaft	26 379	3 717 434	3 681 430
01.6	Erbringung von landwirtschaftlichen Dienstleistungen	3 218	788 442	767 054
01.7	Jagd, Fallenstellerei und damit verbundene Tätigkeiten	12	112	112
02	Forstwirtschaft und Holzeinschlag	3 067	1 183 515	1 167 345
02.1	Forstwirtschaft	891	165 450	163 229
02.2	Holzeinschlag	566	496 110	493 649
02.3	Sammeln von wild wachsenden Produkten (ohne Holz)
02.4	Erbringung von Dienstleistungen für Forstwirtschaft und Holzeinschlag
03	Fischerei und Aquakultur	275	46 119	39 944
03.1	Fischerei	88	6 172	5 725
03.2	Aquakultur	187	39 947	34 219
B	Bergbau und Gewinnung von Steinen und Erden	694	2 023 239	1 991 826
05	Kohlenbergbau	-	-	-
05.1	Steinkohlenbergbau	-	-	-
05.2	Braunkohlenbergbau	-	-	-
06	Gewinnung von Erdöl und Erdgas	-	-	-
06.1	Gewinnung von Erdöl	-	-	-
06.2	Gewinnung von Erdgas	-	-	-
07	Erzbergbau	-	-	-
07.1	Eisenerzbergbau	-	-	-
07.2	NE-Metallerzbergbau	-	-	-
08	Gewinnung von Steinen und Erden, sonstiger Bergbau	685	2 023 171	1 991 758
08.1	Gewinnung von Natursteinen, Kies, Sand, Ton und Kaolin	630	1 881 110	1 851 695
08.9	Sonstiger Bergbau; Gewinnung von Steinen und Erden a.n.g.	55	142 061	140 063
09	Erbringung von Dienstleistungen für den Bergbau und für die Gewinnung von Steinen und Erden	9	68	68
09.1	Erbringung von Dienstleistungen für die Gewinnung von Erdöl und Erdgas
09.9	Erbringung von Dienstleistungen für den sonstigen Bergbau und die Gewinnung von Steinen und Erden
C	Verarbeitendes Gewerbe	59 610	520 393 993	454 197 161
10	Herstellung von Nahrungs- und Futtermitteln	7 738	35 802 099	32 677 513
10.1	Schlachten und Fleischverarbeitung	3 075	7 713 777	7 364 920
10.2	Fischverarbeitung	33	47 036	38 103
10.3	Obst- und Gemüseverarbeitung	222	1 270 456	1 079 304
10.4	Herstellung von pflanzlichen und tierischen Ölen und Fetten	63	38 160	37 588
10.5	Milchverarbeitung	330	14 520 035	13 054 201
10.6	Mahl- und Schälmaschinen, Herstellung von Stärke und Stärkeerzeugnissen	201	962 055	878 839
10.7	Herstellung von Back- und Teigwaren	2 873	5 412 350	5 173 401
10.8	Herstellung von sonstigen Nahrungsmitteln	722	4 636 854	4 058 982

in Bayern 2018 nach Wirtschaftszweiggruppen

und Leistungen ohne Umsatzsteuer -

Steuerbarer Umsatz	Umsatzsteuer vor Abzug der Vorsteuer		Abziehbare Vorsteuerbeträge einschließlich Berichtigung	Anrechenbare Beträge	Verbleibende Umsatzsteuer/Überschuss	Gewerbezahlen
	darunter Innergemeinschaftl. Erwerbe	insgesamt				
1 000 EUR						
111 666 127	181 758 609	141 172 834	151 389 602	171	30 368 833	A - S
230 608	896 542	847 738	841 986	-	54 556	A
208 267	702 791	662 936	714 651	-	- 11 861	01
37 399	111 211	99 873	109 759	-	1 452	01.1
4 148	18 622	17 779	10 865	-	7 757	01.2
37 502	33 234	28 849	27 093	-	6 141	01.3
71 936	91 392	81 738	106 929	-	- 15 537	01.4
35 895	334 618	326 369	365 289	-	- 30 671	01.5
21 388	113 708	108 323	94 699	-	19 008	01.6
-	5	5	16	-	- 11	01.7
16 166	190 145	181 730	123 951	-	66 194	02
2 220	25 461	24 431	16 283	-	9 178	02.1
2 461	74 392	71 469	47 644	-	26 748	02.2
.	02.3
.	02.4
6 174	3 606	3 071	3 383	-	223	03
447	590	534	446	-	144	03.1
5 727	3 016	2 538	2 937	-	79	03.2
31 405	348 533	336 363	245 899	-	102 634	B
-	-	-	-	-	-	05
-	-	-	-	-	-	05.1
-	-	-	-	-	-	05.2
-	-	-	-	-	-	06
-	-	-	-	-	-	06.1
-	-	-	-	-	-	06.2
-	-	-	-	-	-	07
-	-	-	-	-	-	07.1
-	-	-	-	-	-	07.2
31 405	348 513	336 356	245 784	-	102 730	08
29 407	325 680	314 508	228 677	-	97 003	08.1
1 998	22 833	21 848	17 107	-	5 727	08.9
-	20	7	116	-	- 95	09
.	09.1
.	09.9
66 104 929	58 262 278	40 735 987	60 508 557	-	- 2 246 280	C
3 121 022	2 499 251	2 092 384	3 020 875	-	- 521 624	10
348 847	552 778	503 930	582 716	-	- 29 938	10.1
8 933	3 884	2 998	3 402	-	483	10.2
189 793	101 962	76 257	119 740	-	- 17 779	10.3
572	3 440	3 370	2 483	-	957	10.4
1 465 222	909 687	721 769	1 305 379	-	- 395 692	10.5
83 217	74 387	64 985	82 575	-	- 8 187	10.6
238 555	427 768	395 703	403 739	-	24 028	10.7
577 506	332 055	255 603	414 824	-	- 82 769	10.8

Noch: **Tabelle 2. Steuerpflichtige, steuerbarer Umsatz und verbleibende Umsatzsteuer/Überschuss**

- Steuerbarer Umsatz, Lieferungen

Gewerbe- kennzahl	Wirtschaftszweig	Steuer- pflichtige	Steuerbarer Umsatz	
			insgesamt	darunter Lieferungen und Leistungen
		Anzahl	1 000 EUR	
10.9	Herstellung von Futtermitteln	219	1 201 376	992 176
11	Getränkeherstellung
12	Tabakverarbeitung
13	Herstellung von Textilien	1 742	4 422 704	3 750 797
13.1	Spinnstoffaufbereitung und Spinnerei	48	682 168	542 679
13.2	Weberei	108	834 314	703 990
13.3	Veredlung von Textilien und Bekleidung	592	273 235	243 912
13.9	Herstellung von sonstigen Textilwaren	994	2 632 987	2 260 215
14	Herstellung von Bekleidung	1 876	3 544 507	3 168 152
14.1	Herstellung von Bekleidung (ohne Pelzbekleidung)	1 722	3 310 775	2 974 829
14.2	Herstellung von Pelzwaren	57	5 717	5 020
14.3	Herstellung von Bekleidung aus gewirktem und gestricktem Stoff	97	228 015	188 303
15	Herstellung von Leder, Lederwaren und Schuhen	447	1 588 465	1 192 003
15.1	Herstellung von Leder und Lederwaren (ohne Herstellung von Lederbekleidung)	292	264 545	243 589
15.2	Herstellung von Schuhen	155	1 323 920	948 413
16	Herstellung von Holz-, Flecht-, Korb- und Korkwaren (ohne Möbel)	4 134	7 524 209	6 729 711
16.1	Säge-, Hobel- und Holzimprägnierwerke	1 491	2 504 429	2 215 076
16.2	Herstellung von sonstigen Holz-, Korb-, Flecht- und Korbwaren (ohne Möbel)	2 643	5 019 780	4 514 635
17	Herstellung von Papier, Pappe und Waren daraus	492	8 688 593	7 642 462
17.1	Herstellung von Holz- und Zellstoff, Papier, Karton und Pappe	106	3 636 295	3 234 952
17.2	Herstellung von Waren aus Papier, Karton und Pappe	386	5 052 298	4 407 510
18	Herstellung von Druckerzeugnissen; Vervielfältigung von bespielten Ton-, Bild- und Datenträgern	3 130	5 403 498	4 960 761
18.1	Herstellung von Druckerzeugnissen	2 859	5 345 648	4 903 329
18.2	Vervielfältigung von bespielten Ton-, Bild- und Datenträgern	271	57 850	57 432
19	Kokerei und Mineralölverarbeitung	15	15 914 779	14 816 074
19.1	Kokerei
19.2	Mineralölverarbeitung
20	Herstellung von chemischen Erzeugnissen	1 117	15 757 514	14 139 505
20.1	Herstellung von chem. Grundstoffen, Düngemitteln u. Stickst.verb., Kunstst. u. synth. Kautschuk in Primärformen	319	8 639 212	7 762 732
20.2	Herstellung von Schädlingsbekämpfungs-, Pflanzenschutz- und Desinfektionsmitteln	23	35 525	31 676
20.3	Herstellung von Anstrichmitteln, Druckfarben und Kittens	83	1 196 520	1 044 467
20.4	Herstellung von Seifen, Wasch-, Reinigungs- und Körperpflegemitteln sowie von Duftstoffen	412	1 343 968	1 204 849
20.5	Herstellung von sonstigen chemischen Erzeugnissen	263	3 642 543	3 365 693
20.6	Herstellung von Chemiefasern	17	899 745	730 087
21	Herstellung von pharmazeutischen Erzeugnissen	271	13 958 195	12 712 237
21.1	Herstellung von pharmazeutischen Grundstoffen	32	598 543	475 521
21.2	Herstellung von pharmazeutischen Spezialitäten und sonstigen pharmazeutischen Erzeugnissen	239	13 359 651	12 236 715
22	Herstellung von Gummi- und Kunststoffwaren	1 594	22 973 610	19 069 086
22.1	Herstellung von Gummiwaren	182	2 347 498	1 887 470
22.2	Herstellung von Kunststoffwaren	1 412	20 626 111	17 181 616

in Bayern 2018 nach Wirtschaftszweiggruppen

und Leistungen ohne Umsatzsteuer -

Steuerbarer Umsatz	Umsatzsteuer vor Abzug der Vorsteuer		Abziehbare Vorsteuerbeträge einschließlich Berichtigung	Anrechenbare Beträge	Verbleibende Umsatzsteuer/Überschuss	Gewerbenummer
	darunter Innergemeinschaftl. Erwerbe	insgesamt				
1 000 EUR						
208 377	93 290	67 769	106 017	-	- 12 727	10.9
.	11
.	12
671 529	516 165	356 727	523 502	-	- 7 337	13
139 489	64 371	33 137	81 881	-	- 17 510	13.1
129 967	92 544	64 258	102 100	-	- 9 556	13.2
29 323	45 522	38 956	31 204	-	14 318	13.3
372 751	313 728	220 375	308 316	-	5 412	13.9
376 352	535 820	424 793	449 373	-	86 447	14
335 943	496 667	394 950	423 542	-	73 125	14.1
697	912	748	525	-	386	14.2
39 712	38 241	29 095	25 306	-	12 935	14.3
396 121	209 157	123 318	169 048	-	40 109	15
20 955	36 084	31 679	30 591	-	5 492	15.1
375 165	173 073	91 639	138 457	-	34 616	15.2
788 686	1 148 701	905 706	946 902	-	201 799	16
288 854	349 734	279 428	313 095	-	36 638	16.1
499 831	798 967	626 278	633 807	-	165 160	16.2
1 005 463	1 366 112	1 113 608	1 160 127	-	205 984	17
401 343	600 593	500 829	510 033	-	90 559	17.1
604 121	765 519	612 779	650 094	-	115 425	17.2
442 737	810 139	699 659	675 695	-	134 443	18
442 320	801 792	691 838	669 375	-	132 417	18.1
418	8 347	7 821	6 320	-	2 027	18.2
1 098 698	2 798 208	2 140 309	1 590 323	-	1 207 885	19
.	19.1
.	19.2
1 612 974	1 691 013	1 295 982	1 894 818	-	- 203 805	20
871 584	808 762	591 241	1 001 504	-	- 192 742	20.1
3 849	4 564	3 838	3 512	-	1 052	20.2
152 053	140 138	108 954	140 586	-	- 448	20.3
138 980	170 655	138 537	148 995	-	21 660	20.4
276 850	476 533	399 399	486 091	-	- 9 558	20.5
169 657	90 362	54 014	114 131	-	- 23 769	20.6
1 244 272	2 404 926	2 002 127	2 111 463	-	293 464	21
123 022	87 011	62 048	78 991	-	8 019	21.1
1 121 250	2 317 915	1 940 079	2 032 471	-	285 444	21.2
3 901 644	3 107 369	2 137 992	3 015 573	-	91 796	22
459 869	282 905	184 711	250 393	-	32 511	22.1
3 441 776	2 824 464	1 953 281	2 765 179	-	59 285	22.2

Noch: **Tabelle 2. Steuerpflichtige, steuerbarer Umsatz und verbleibende Umsatzsteuer/Überschuss**

- Steuerbarer Umsatz, Lieferungen

Gewerbe- kennzahl	Wirtschaftszweig	Steuer- pflichtige	Steuerbarer Umsatz	
			insgesamt	darunter Lieferungen und Leistungen
		Anzahl	1 000 EUR	
23	Herstellung von Glas und Glaswaren, Keramik, Verarbeitung von Steinen und Erden	2 935	10 963 369	10 265 870
23.1	Herstellung von Glas und Glaswaren	399	1 821 164	1 670 639
23.2	Herstellung von feuerfesten keramischen Werkstoffen und Waren	31	633 792	567 353
23.3	Herstellung von keramischen Baumaterialien	134	844 341	809 974
23.4	Herstellung von sonstigen Porzellan- und keramischen Erzeugnissen	466	1 153 906	1 023 782
23.5	Herstellung von Zement, Kalk und gebranntem Gips	25	476 762	456 210
23.6	Herstellung von Erzeugnissen aus Beton, Zement und Gips	534	4 723 327	4 556 805
23.7	Be- und Verarbeitung von Naturwerksteinen und Natursteinen a.n.g.	1 229	620 401	575 863
23.9	Herstellung von Schleifkörpern, Schleifmitteln auf Unterlage und sonstigen Erzeugnissen aus nichtmetallischen Mineralien a.n.g.	117	689 676	605 244
24	Metallerzeugung und -bearbeitung	725	6 592 668	5 570 803
24.1	Erzeugung von Roheisen, Stahl und Ferrolegierungen	184	1 523 603	1 303 819
24.2	Herstellung von Stahlrohren, Rohrform-, Rohrverschluss- und Rohrverbindungsstücken aus Stahl	60	332 062	272 521
24.3	Sonstige erste Bearbeitung von Eisen und Stahl	49	333 826	293 731
24.4	Erzeugung und erste Bearbeitung von NE-Metallen	262	2 676 165	2 235 650
24.5	Gießereien	170	1 727 013	1 465 081
25	Herstellung von Metallerzeugnissen	9 008	24 208 018	21 981 427
25.1	Stahl- und Leichtmetallbau	2 172	5 717 727	5 212 034
25.2	Herstellung von Metalltanks und -behältern; Herstellung von Heizkörpern und -kesseln für Zentralheizungen	112	1 221 855	1 021 155
25.3	Herstellung von Dampfkesseln (ohne Zentralheizungskessel)
25.4	Herstellung von Waffen und Munition
25.5	Herstellung von Schmiede-, Press-, Zieh- und Stanzteilen, gewalzten Ringen und pulvermetallurgischen Erzeugnissen	404	3 183 740	2 892 326
25.6	Oberflächenveredlung und Wärmebehandlung; Mechanik a.n.g.	4 140	4 619 436	4 324 778
25.7	Herstellung von Schneidwaren, Werkzeugen, Schössern und Beschlägen aus unedlen Metallen	776	2 864 780	2 716 459
25.9	Herstellung von sonstigen Metallwaren	1 312	5 945 299	5 213 220
26	Herstellung von DV-Geräten, elektronischen und optischen Erzeugnissen	3 063	71 337 483	64 352 552
26.1	Herstellung von elektronischen Bauelementen und Leiterplatten	841	46 373 548	42 039 296
26.2	Herstellung von DV-Geräten und peripheren Geräten	524	5 042 212	4 580 667
26.3	Herstellung von Geräten und Einrichtungen der Telekommunikationstechnik	347	1 728 848	1 467 241
26.4	Herstellung von Geräten der Unterhaltungselektronik	212	609 361	463 565
26.5	Herstellung von elektrischen Mess-, Kontroll-, Navigations- u.ä. Instrumenten und Vorrichtungen; Herstellung von Uhren	787	10 028 072	8 875 344
26.6	Herstellung von Bestrahlungs- und Elektrotherapiegeräten und elektromedizinischen Geräten	120	5 533 750	5 046 522
26.7	Herstellung von optischen und fotografischen Instrumenten und Geräten	143	1 972 767	1 836 016
26.8	Herstellung von magnetischen und optischen Datenträgern	89	48 925	43 900
27	Herstellung von elektrischen Ausrüstungen	1 904	18 361 073	15 655 810
27.1	Herstellung von Elektromotoren, Generatoren, Transformatoren, Elektrizitätsverteilungs- und -schaltanlagen	439	4 255 572	3 706 508
27.2	Herstellung von Batterien und Akkumulatoren	32	520 644	435 967

in Bayern 2018 nach Wirtschaftszweiggruppen

und Leistungen ohne Umsatzsteuer -

Steuerbarer Umsatz	Umsatzsteuer vor Abzug der Vorsteuer		Abziehbare Vorsteuerbeträge einschließlich Berichtigung	Anrechenbare Beträge	Verbleibende Umsatzsteuer/Überschuss	Gewerbenennzahl
	darunter Innergemeinschaftl. Erwerbe	insgesamt				
1 000 EUR						
697 142	1 681 339	1 474 988	1 360 487	-	320 852	23
150 522	219 274	169 889	216 819	-	2 455	23.1
66 439	72 743	58 441	77 911	-	- 5 168	23.2
34 368	140 082	130 357	105 228	-	34 854	23.3
130 115	139 542	109 861	118 426	-	21 117	23.4
20 552	87 729	80 264	56 723	-	31 006	23.5
166 484	800 698	740 029	636 082	-	164 616	23.6
44 254	108 405	94 163	62 652	-	45 753	23.7
84 408	112 866	91 984	86 646	-	26 220	23.9
1 000 970	1 079 925	627 947	892 227	-	187 698	24
219 783	293 024	163 076	226 514	-	66 510	24.1
59 541	55 691	34 438	35 576	-	20 115	24.2
40 095	46 852	38 977	45 607	-	1 245	24.3
419 620	398 884	189 396	389 206	-	9 678	24.4
261 932	285 474	202 061	195 324	-	90 151	24.5
2 226 520	3 476 492	2 887 706	2 851 154	-	625 338	25
505 693	793 033	624 383	674 971	-	118 063	25.1
200 655	186 774	144 293	135 889	-	50 885	25.2
.	25.3
.	25.4
291 414	441 552	373 861	383 090	-	58 462	25.5
294 657	783 748	707 980	503 393	-	280 354	25.6
148 321	375 716	336 534	378 889	-	- 3 173	25.7
732 079	830 392	649 571	693 921	-	136 471	25.9
6 983 368	7 705 412	5 051 176	8 869 352	-	- 1 163 941	26
4 332 860	4 958 562	3 155 795	5 793 795	-	- 835 233	26.1
461 530	784 165	601 795	769 132	-	15 033	26.2
261 606	268 654	168 050	250 716	-	17 938	26.3
145 796	95 954	64 624	79 899	-	16 055	26.4
1 152 728	1 048 618	723 310	1 070 487	-	- 21 869	26.5
487 072	325 098	177 276	605 850	-	- 280 752	26.6
136 750	217 048	154 292	293 529	-	- 76 482	26.7
5 025	7 312	6 035	5 942	-	1 369	26.8
2 702 838	2 366 606	1 646 448	2 446 489	-	- 79 882	27
548 924	527 319	391 005	544 704	-	- 17 385	27.1
84 677	72 996	50 929	71 999	-	997	27.2

Noch: **Tabelle 2. Steuerpflichtige, steuerbarer Umsatz und verbleibende Umsatzsteuer/Überschuss**

- Steuerbarer Umsatz, Lieferungen

Gewerbe- kennzahl	Wirtschaftszweig	Steuer- pflichtige	Steuerbarer Umsatz	
			insgesamt	darunter Lieferungen und Leistungen
		Anzahl	1 000 EUR	
27.3	Herstellung von Kabeln und elektrischem Installationsmaterial	203	2 321 392	1 925 341
27.4	Herstellung von elektrischen Lampen und Leuchten	269	3 568 675	3 135 441
27.5	Herstellung von Haushaltsgeräten	71	1 342 866	1 181 003
27.9	Herstellung von sonstigen elektrischen Ausrüstungen und Geräten a.n.g.	890	6 351 924	5 271 550
28	Maschinenbau	4 248	59 438 171	52 143 864
28.1	Herstellung von nicht wirtschaftszweigspezifischen Maschinen	362	18 882 466	15 897 174
28.2	Herstellung von sonstigen nicht wirtschaftszweigspezifischen Maschinen	1 566	12 158 327	11 239 876
28.3	Herstellung von land- und forstwirtschaftlichen Maschinen	173	3 732 126	3 083 576
28.4	Herstellung von Werkzeugmaschinen	496	3 037 985	2 840 958
28.9	Herstellung von Maschinen für sonstige bestimmte Wirtschaftszweige	1 651	21 627 267	19 082 280
29	Herstellung von Kraftwagen und Kraftwagenteilen	817	105 980 249	88 000 828
29.1	Herstellung von Kraftwagen und Kraftwagenmotoren
29.2	Herstellung von Karosserien, Aufbauten und Anhängern
29.3	Herstellung von Teilen und Zubehör für Kraftwagen
30	Sonstiger Fahrzeugbau	311	57 112 319	47 103 697
30.1	Schiff- und Bootsbau
30.2	Schienenfahrzeugbau
30.3	Luft- und Raumfahrzeugbau	95	49 868 400	40 331 361
30.4	Herstellung von militärischen Kampffahrzeugen
30.9	Herstellung von Fahrzeugen a.n.g.	121	1 882 055	1 704 088
31	Herstellung von Möbeln	3 492	5 734 893	5 014 775
32	Herstellung von sonstigen Waren	6 737	10 225 433	8 989 724
32.1	Herstellung von Münzen, Schmuck und ähnlichen Erzeugnissen	1 352	395 885	378 976
32.2	Herstellung von Musikinstrumenten	505	133 090	126 664
32.3	Herstellung von Sportgeräten	236	603 378	551 634
32.4	Herstellung von Spielwaren	301	1 579 786	1 348 487
32.5	Herstellung von medizinischen und zahnmedizinischen Apparaten und Materialien	2 661	4 976 727	4 334 069
32.9	Herstellung von Erzeugnissen a.n.g.	1 682	2 536 566	2 249 894
33	Reparatur und Installation von Maschinen und Ausrüstungen	2 506	2 177 171	2 110 496
33.1	Reparatur von Metallerzeugnissen, Maschinen und Ausrüstungen	1 466	1 011 174	973 993
33.2	Installation von Maschinen und Ausrüstungen a.n.g.	1 040	1 165 997	1 136 503
D	Energieversorgung	288 417	47 115 054	46 881 842
35	Energieversorgung	288 417	47 115 054	46 881 842
35.1	Elektrizitätsversorgung	285 844	41 040 767	40 825 178
35.2	Gasversorgung	1 027	5 524 401	5 519 748
35.3	Wärme- und Kälteversorgung	1 546	549 886	536 915
E	Wasserversorgung; Abwasser- und Abfallentsorgung und Beseitigung von Umweltverschmutzungen	3 256	7 577 076	7 126 942
36	Wasserversorgung	1 799	1 619 777	1 606 611
37	Abwasserentsorgung	195	196 975	195 615
38	Sammlung, Behandlung und Beseitigung von Abfällen; Rückgewinnung	1 129	5 537 277	5 104 704
38.1	Sammlung von Abfällen	324	1 596 271	1 547 586
38.2	Abfallbehandlung und -beseitigung	389	1 151 145	1 140 911
38.3	Rückgewinnung	416	2 789 861	2 416 207
39	Beseitigung von Umweltverschmutzungen und sonstige Entsorgung	133	223 047	220 012

in Bayern 2018 nach Wirtschaftszweiggruppen

und Leistungen ohne Umsatzsteuer -

Steuerbarer Umsatz	Umsatzsteuer vor Abzug der Vorsteuer		Abziehbare Vorsteuerbeträge einschließlich Berichtigung	Anrechenbare Beträge	Verbleibende Umsatzsteuer/Überschuss	Gewerbezahlen
	darunter Innergemeinschaftl. Erwerbe	insgesamt				
1 000 EUR						
393 766	302 400	209 183	294 499	-	7 901	27.3
433 234	397 121	241 311	551 000	-	- 153 879	27.4
161 863	208 222	171 097	191 472	-	16 750	27.5
1 080 374	858 548	582 923	792 814	-	65 733	27.9
7 291 192	6 531 260	4 694 816	7 427 649	-	- 896 388	28
2 985 080	1 811 673	1 137 330	2 101 224	-	- 289 551	28.1
918 255	1 645 440	1 316 667	1 563 490	-	81 950	28.2
645 958	520 697	382 850	526 503	-	- 5 806	28.3
197 027	369 283	317 083	415 563	-	- 46 280	28.4
2 544 873	2 184 167	1 540 886	2 820 868	-	- 636 702	28.9
17 979 055	9 052 986	5 011 277	13 031 849	-	- 3 978 863	29
.	29.1
.	29.2
.	29.3
10 005 979	4 380 874	1 833 057	5 169 742	-	- 788 868	30
.	30.1
.	30.2
9 534 396	3 312 973	896 134	4 482 284	-	- 1 169 311	30.3
.	30.4
177 968	308 474	271 707	305 770	-	2 704	30.9
720 082	978 948	801 618	721 198	-	257 750	31
1 235 708	1 224 289	924 182	1 130 550	-	93 739	32
16 908	61 957	50 056	61 653	-	304	32.1
6 426	17 672	16 148	11 481	-	6 190	32.2
51 744	83 385	69 757	74 872	-	8 513	32.3
231 299	201 488	147 285	190 842	-	10 646	32.4
642 659	559 464	407 234	511 417	-	48 048	32.5
286 671	300 322	233 701	280 284	-	20 038	32.9
66 659	376 240	331 208	256 487	-	119 752	33
37 167	176 317	162 758	120 119	-	56 198	33.1
29 492	199 922	168 450	136 368	-	63 555	33.2
232 061	9 818 345	5 510 411	8 187 153	2	1 631 191	D
232 061	9 818 345	5 510 411	8 187 153	2	1 631 191	35
214 437	7 937 681	4 862 582	6 574 267	2	1 363 413	35.1
4 652	1 779 257	554 392	1 522 252	-	257 006	35.2
12 971	101 407	93 437	90 634	-	10 773	35.3
450 134	1 119 412	786 551	1 061 407	-	58 005	E
13 166	195 699	172 312	243 330	-	- 47 631	36
1 360	26 948	25 403	18 043	-	8 905	37
432 573	856 970	553 683	770 927	-	86 042	38
48 685	254 036	229 373	194 206	-	59 829	38.1
10 234	193 904	183 123	146 306	-	47 598	38.2
373 654	409 031	141 186	430 416	-	- 21 385	38.3
3 035	39 795	35 153	29 106	-	10 689	39

Noch: **Tabelle 2. Steuerpflichtige, steuerbarer Umsatz und verbleibende Umsatzsteuer/Überschuss**

- Steuerbarer Umsatz, Lieferungen

Gewerbe- kennzahl	Wirtschaftszweig	Steuer- pflichtige	Steuerbarer Umsatz	
			insgesamt	darunter Lieferungen und Leistungen
		Anzahl	1 000 EUR	
F	Baugewerbe	92 338	70 277 167	69 271 236
41	Hochbau	8 930	23 792 600	23 595 060
41.1	Erschließung von Grundstücken; Bauträger	3 670	6 718 828	6 707 219
41.2	Bau von Gebäuden	5 260	17 073 771	16 887 840
42	Tiefbau	1 780	8 198 484	8 100 450
42.1	Bau von Straßen und Bahnverkehrsstrecken	736	4 739 286	4 697 488
42.2	Leitungstiefbau und Kläranlagenbau	470	2 491 518	2 459 544
42.9	Sonstiger Tiefbau	574	967 680	943 418
43	Vorbereitende Baustellenarbeiten, Bauinstallation und sonstiges Ausbaugewerbe	81 628	38 286 083	37 575 726
43.1	Abbrucharbeiten und vorbereitende Baustellenarbeiten	3 132	1 700 763	1 683 560
43.2	Bauinstallation	28 623	18 372 266	18 028 189
43.3	Sonstiger Ausbau	31 747	9 699 612	9 516 345
43.9	Sonstige spezialisierte Bautätigkeiten	18 126	8 513 442	8 347 632
G	Handel; Instandhaltung und Reparatur von Kraftfahrzeugen	175 771	350 573 041	311 732 449
45	Handel mit Kraftfahrzeugen; Instandhaltung und Reparatur von Kraftfahrzeugen	29 591	48 850 609	44 604 964
45.1	Handel mit Kraftwagen	11 528	31 554 519	29 156 862
45.2	Instandhaltung und Reparatur von Kraftwagen	9 192	4 010 774	3 912 112
45.3	Handel mit Kraftwagenteilen und -zubehör	7 289	12 274 272	10 675 945
45.4	Handel mit Krafträdern, Kraftradeln und -zubehör; Instandhaltung und Reparatur von Krafträdern	1 582	1 011 043	860 046
46	Großhandel (ohne Handel mit Kraftfahrzeugen)	40 593	192 682 939	164 246 079
46.1	Handelsvermittlung	15 631	3 514 496	3 211 951
46.2	Großhandel mit landwirtschaftlichen Grundstoffen und lebenden Tieren	1 841	7 889 015	7 322 627
46.3	Großhandel mit Nahrungs- und Genussmitteln, Getränken und Tabakwaren	3 557	30 269 096	26 396 424
46.4	Großhandel mit Gebrauchs- und Verbrauchsgütern	6 282	46 997 037	37 958 090
46.5	Großhandel mit Geräten der Informations- und Kommunikationstechnik	1 361	30 316 525	23 397 415
46.6	Großhandel mit sonstigen Maschinen, Ausrüstungen und Zubehör	4 450	16 690 445	13 729 680
46.7	Sonstiger Großhandel	5 714	54 716 913	50 274 541
46.9	Großhandel ohne ausgeprägten Schwerpunkt	1 757	2 289 413	1 955 352
47	Einzelhandel (ohne Handel mit Kraftfahrzeugen)	105 587	109 039 493	102 881 405
47.1	Einzelhandel mit Waren verschiedener Art (in Verkaufsräumen)	11 625	27 616 790	27 075 440
47.2	Einzelhandel mit Nahrungs- und Genussmitteln, Getränken und Tabakwaren (in Verkaufsräumen)	10 994	5 088 470	4 832 516
47.3	Einzelhandel mit Motorenkraftstoffen (Tankstellen)	1 549	4 091 085	4 008 141
47.4	Einzelhandel mit Geräten der Informations- und Kommunikationstechnik (in Verkaufsräumen)	6 345	15 338 486	14 216 520
47.5	Einzelhandel mit sonstigen Haushaltsgeräten, Textilien, Heimwerker- und Einrichtungsbedarf (in Verkaufsräumen)	17 024	19 105 742	17 674 034
47.6	Einzelhandel mit Verlagsprodukten, Sportausrüstungen und Spielwaren (in Verkaufsräumen)	7 097	4 195 573	3 757 585
47.7	Einzelhandel mit sonstigen Gütern (in Verkaufsräumen)	29 509	23 309 656	21 783 280
47.8	Einzelhandel an Verkaufsständen und auf Märkten	2 174	251 319	234 019
47.9	Einzelhandel, nicht in Verkaufsräumen, an Verkaufsständen oder auf Märkten	19 270	10 042 372	9 299 870
H	Verkehr und Lagerei	27 061	30 199 392	29 888 615
49	Landverkehr und Transport in Rohrfernleitungen	18 871	9 481 849	9 423 303

in Bayern 2018 nach Wirtschaftszweiggruppen

und Leistungen ohne Umsatzsteuer -

Steuerbarer Umsatz	Umsatzsteuer vor Abzug der Vorsteuer		Abziehbare Vorsteuerbeträge einschließlich Berichtigung	Anrechenbare Beträge	Verbleibende Umsatzsteuer/Überschuss	Gewerbenennzahl
	darunter Innergemeinschaftl. Erwerbe	insgesamt				
1 000 EUR						
1 002 003	12 133 351	9 391 612	7 859 738	-	4 273 613	F
194 597	4 174 633	2 860 177	2 598 432	-	1 576 201	41
11 609	641 642	379 689	383 302	-	258 340	41.1
182 988	3 532 990	2 480 489	2 215 130	-	1 317 860	41.2
97 796	1 510 409	1 064 320	1 095 552	-	414 857	42
41 716	816 930	572 707	646 522	-	170 409	42.1
31 955	510 630	368 237	327 125	-	183 504	42.2
24 125	182 849	123 376	121 905	-	60 944	42.9
709 610	6 448 310	5 467 114	4 165 754	-	2 282 555	43
17 182	266 505	224 024	214 701	-	51 805	43.1
343 868	3 105 800	2 645 414	2 021 703	-	1 084 097	43.2
182 859	1 648 717	1 432 764	995 670	-	653 047	43.3
165 701	1 427 287	1 164 912	933 681	-	493 606	43.9
38 803 908	55 390 522	45 783 300	46 078 068	0	9 312 454	G
4 229 845	8 395 258	7 480 528	7 109 701	-	1 285 557	45
2 385 670	5 486 141	5 011 288	4 855 707	-	630 434	45.1
98 583	744 086	722 924	492 930	-	251 156	45.2
1 594 594	1 988 165	1 599 447	1 628 835	-	359 330	45.3
150 997	176 866	146 869	132 229	-	44 637	45.4
28 421 738	29 458 446	22 648 532	25 116 681	0	4 341 765	46
302 344	536 246	466 180	384 474	-	151 772	46.1
566 350	670 108	602 667	740 764	-	- 70 656	46.2
3 870 237	2 967 783	2 568 507	2 792 113	-	175 670	46.3
9 030 532	8 193 609	5 962 064	6 581 705	-	1 611 904	46.4
6 918 613	5 392 789	3 264 054	4 211 386	-	1 181 403	46.5
2 959 683	2 576 788	1 971 431	2 142 754	0	434 035	46.6
4 440 043	8 789 160	7 554 169	7 992 826	-	796 334	46.7
333 936	331 963	259 460	270 659	-	61 304	46.9
6 152 326	17 536 818	15 654 240	13 851 686	-	3 685 131	47
540 886	3 150 175	3 056 685	2 916 441	-	233 733	47.1
255 952	610 591	575 836	512 174	-	98 418	47.2
82 943	754 459	737 781	612 525	-	141 934	47.3
1 121 963	3 218 956	2 586 288	2 282 851	-	936 105	47.4
1 429 044	3 544 506	3 131 944	2 674 335	-	870 171	47.5
436 784	669 200	572 266	539 276	-	129 925	47.6
1 525 525	3 823 527	3 502 724	2 859 492	-	964 034	47.7
17 290	31 867	28 814	22 061	-	9 806	47.8
741 939	1 733 536	1 461 902	1 432 531	-	301 005	47.9
301 270	5 254 513	4 620 571	3 741 884	169	1 512 461	H
57 918	1 696 750	1 564 756	1 166 123	169	530 458	49

Noch: **Tabelle 2. Steuerpflichtige, steuerbarer Umsatz und verbleibende Umsatzsteuer/Überschuss**

- Steuerbarer Umsatz, Lieferungen

Gewerbe- kennzahl	Wirtschaftszweig	Steuer- pflichtige	Steuerbarer Umsatz	
			insgesamt	darunter Lieferungen und Leistungen
		Anzahl	1 000 EUR	
49.1	Personenbeförderung im Eisenbahnfernverkehr
49.2	Güterbeförderung im Eisenbahnverkehr
49.3	Sonstige Personenbeförderung im Landverkehr
49.4	Güterbeförderung im Straßenverkehr, Umzugstransporte	8 654	6 425 686	6 378 737
49.5	Transport in Rohrfernleitungen
50	Schifffahrt	266	364 261	349 814
50.1	Personenbeförderung in der See- und Küstenschifffahrt	-	-	-
50.2	Güterbeförderung in der See- und Küstenschifffahrt	86	95 893	95 893
50.3	Personenbeförderung in der Binnenschifffahrt	47	56 651	55 834
50.4	Güterbeförderung in der Binnenschifffahrt	133	211 717	198 087
51	Luftfahrt	241	363 970	327 787
51.1	Personenbeförderung in der Luftfahrt
51.2	Güterbeförderung in der Luftfahrt und Raumtransport
52	Lagerei sowie Erbringung von sonstigen Dienstleistungen für den Verkehr	4 893	17 176 692	16 986 103
52.1	Lagerei	265	1 061 797	961 123
52.2	Erbringung von sonstigen Dienstleistungen für den Verkehr	4 628	16 114 895	16 024 980
53	Post-, Kurier- und Expressdienste	2 790	2 812 620	2 801 608
53.2	Sonstige Post-, Kurier- und Expressdienste	2 790	2 812 620	2 801 608
I	Gastgewerbe	55 935	20 537 532	20 360 188
55	Beherbergung	16 282	8 341 890	8 269 778
55.1	Hotels, Gasthöfe und Pensionen	11 092	7 722 107	7 654 610
55.2	Ferienunterkünfte und ähnliche Beherbergungsstätten	3 895	382 624	379 910
55.3	Campingplätze	260	110 351	109 127
55.9	Sonstige Beherbergungsstätten	1 035	126 808	126 132
56	Gastronomie	39 653	12 195 641	12 090 410
56.1	Restaurants, Gaststätten, Imbissstuben, Cafés, Eissalons u.ä.	26 777	9 260 829	9 182 609
56.2	Caterer und Erbringung sonstiger Verpflegungsdienstleistungen	4 275	1 602 253	1 582 036
56.3	Ausschank von Getränken	8 601	1 332 559	1 325 766
J	Information und Kommunikation	48 946	52 047 886	49 957 592
58	Verlagswesen	3 110	5 699 007	5 568 526
58.1	Verlegen von Büchern und Zeitschriften; sonstiges Verlagswesen (ohne Software)	2 693	5 404 777	5 287 423
58.2	Verlegen von Software	417	294 230	281 103
59	Herstellung, Verleih, Vertrieb von Filmen, Fernseh- programmen; Kinos; Tonstudios und Verlegen von Musik	4 241	3 648 396	3 575 681
59.1	Herstellung von Filmen und Fernsehprogrammen, deren Verleih und Vertrieb; Kinos	3 092	2 530 308	2 500 428
59.2	Tonstudios; Herstellung von Hörfunkbeiträgen; Verlegen von bespielten Tonträgern und Musikalien	1 149	1 118 089	1 075 253
60	Rundfunkveranstalter	138	6 057 437	6 035 173
60.1	Hörfunkveranstalter	92	227 077	225 896
60.2	Fernsehveranstalter	46	5 830 360	5 809 277
61	Telekommunikation	734	10 114 972	9 031 777
61.1	Leitungsgebundene Telekommunikation
61.2	Drahtlose Telekommunikation
61.3	Satellitentelekommunikation
61.9	Sonstige Telekommunikation	577	520 441	509 639
62	Erbringung von Dienstleistungen der Informationstechnologie	36 015	22 917 780	22 417 655
63	Informationsdienstleistungen	4 708	3 610 293	3 328 781

in Bayern 2018 nach Wirtschaftszweiggruppen

und Leistungen ohne Umsatzsteuer -

Steuerbarer Umsatz	Umsatzsteuer vor Abzug der Vorsteuer		Abziehbare Vorsteuerbeträge einschließlich Berichtigung	Anrechenbare Beträge	Verbleibende Umsatzsteuer/Überschuss	Gewerbezahlen
	darunter Innergemeinschaftl. Erwerbe	insgesamt				
1 000 EUR						
.	49.1
.	49.2
.	49.3
46 340	1 237 636	1 152 054	752 267	-	485 369	49.4
.	49.5
14 447	53 278	40 385	45 912	-	7 365	50
-	-	-	-	-	-	50.1
-	552	518	593	-	- 41	50.2
818	6 478	5 608	5 731	-	747	50.3
13 630	46 248	34 259	39 589	-	6 659	50.4
27 337	30 608	24 850	26 738	-	3 871	51
.	51.1
.	51.2
190 555	2 919 768	2 493 851	2 060 804	0	858 964	52
100 645	200 494	172 471	147 074	-	53 420	52.1
89 910	2 719 274	2 321 380	1 913 730	0	805 544	52.2
11 013	554 110	496 729	442 307	-	111 803	53
11 013	554 110	496 729	442 307	-	111 803	53.2
175 951	2 973 094	2 857 275	1 748 383	-	1 224 711	I
72 089	1 036 511	967 404	784 252	-	252 259	55
67 491	982 603	918 260	731 963	-	250 639	55.1
2 701	32 589	28 952	31 702	-	887	55.2
1 225	9 907	9 316	7 842	-	2 065	55.3
672	11 412	10 877	12 744	-	- 1 332	55.9
103 862	1 936 583	1 889 871	964 131	-	972 451	56
76 851	1 503 993	1 464 358	727 937	-	776 056	56.1
20 217	197 124	192 592	115 584	-	81 539	56.2
6 794	235 467	232 920	120 610	-	114 856	56.3
2 090 250	10 251 195	8 174 333	6 458 701	0	3 792 494	J
130 481	804 126	744 026	583 605	-	220 521	58
117 354	735 470	697 720	534 626	-	200 844	58.1
13 127	68 656	46 306	48 979	-	19 677	58.2
72 712	510 959	364 901	513 210	0	- 2 251	59
29 877	370 269	268 256	344 958	-	25 312	59.1
42 835	140 690	96 645	168 253	0	- 27 563	59.2
22 264	1 270 014	1 053 880	658 376	-	611 638	60
1 181	44 340	39 212	18 855	-	25 485	60.1
21 083	1 225 674	1 014 668	639 520	-	586 153	60.2
1 083 195	1 843 510	1 447 377	1 327 875	-	515 635	61
.	61.1
.	61.2
.	61.3
10 802	101 333	91 628	85 415	-	15 918	61.9
500 084	5 144 476	4 035 267	2 947 382	-	2 197 094	62
281 513	678 110	528 882	428 253	-	249 857	63

Noch: **Tabelle 2. Steuerpflichtige, steuerbarer Umsatz und verbleibende Umsatzsteuer/Überschuss**

- Steuerbarer Umsatz, Lieferungen

Gewerbe- kennzahl	Wirtschaftszweig	Steuer- pflichtige	Steuerbarer Umsatz	
			insgesamt	darunter Lieferungen und Leistungen
		Anzahl	1 000 EUR	
63.1	Datenverarbeitung, Hosting und damit verbundene Tätigkeiten; Webportale	1 150	2 460 616	2 196 953
63.9	Erbringung von sonstigen Informationsdienstleistungen	3 558	1 149 677	1 131 828
K	Erbringung von Finanz- und Versicherungsdienstleistungen	19 047	14 018 423	13 677 653
64	Erbringung von Finanzdienstleistungen	6 477	11 960 892	11 668 194
64.1	Zentralbanken und Kreditinstitute
64.2	Beteiligungsgesellschaften	5 721	1 102 518	1 094 322
64.3	Treuhand- und sonstige Fonds und ähnliche Finanzinstitutionen
64.9	Sonstige Finanzierungsinstitutionen	309	2 835 669	2 774 977
65	Versicherungen, Rückversicherungen und Pensionskassen (ohne Sozialversicherung)	54	880 765	848 806
65.1	Versicherungen	32	159 279	132 496
65.2	Rückversicherungen
65.3	Pensionskassen und Pensionsfonds
66	Mit Finanz- und Versicherungsdienstleistungen verbundene Tätigkeiten	12 516	1 176 766	1 160 653
66.1	Mit Finanzdienstleistungen verbundene Tätigkeiten	4 146	761 311	750 153
66.2	Mit Versicherungsdienstleistungen und Pensionskassen verbundene Tätigkeiten	8 288	309 032	304 343
66.3	Fondsmanagement	82	106 422	106 158
L	Grundstücks- und Wohnungswesen	113 865	33 153 620	32 995 705
68	Grundstücks- und Wohnungswesen	113 865	33 153 620	32 995 705
68.1	Kauf und Verkauf von eigenen Grundstücken, Gebäuden und Wohnungen	6 582	6 372 483	6 351 571
68.2	Vermietung, Verpachtung von eigenen oder geleasteten Grundstücken, Gebäuden und Wohnungen	90 808	20 237 739	20 122 285
68.3	Vermittlung und Verwaltung von Grundstücken, Gebäuden und Wohnungen für Dritte	16 475	6 543 398	6 521 848
M	Erbringung von freiberuflichen, wissenschaftlichen und technischen Dienstleistungen	171 746	50 821 430	50 226 234
69	Rechts- und Steuerberatung, Wirtschaftsprüfung	31 355	10 824 827	10 820 368
69.1	Rechtsberatung	16 364	4 848 210	4 845 949
69.2	Wirtschaftsprüfung und Steuerberatung; Buchführung	14 991	5 976 617	5 974 420
70	Verwaltung und Führung von Unternehmen und Betrieben; Unternehmensberatung	49 329	13 164 423	12 979 868
70.1	Verwaltung und Führung von Unternehmen und Betrieben	15 972	4 752 445	4 629 233
70.2	Public-Relations- und Unternehmensberatung	33 357	8 411 978	8 350 635
71	Architektur- und Ingenieurbüros; technische, physikalische und chemische Untersuchung	38 650	14 948 680	14 750 422
71.1	Architektur- und Ingenieurbüros	37 513	12 758 113	12 571 955
71.2	Technische, physikalische und chemische Untersuchung	1 137	2 190 567	2 178 467
72	Forschung und Entwicklung	3 087	1 977 809	1 896 002
72.1	Forschung und Entwicklung im Bereich Natur-, Ingenieur-, Agrarwissenschaften und Medizin	2 675	1 882 679	1 801 429
72.2	Forschung und Entwicklung im Bereich Rechts-, Wirtschafts-, Sozial-, Sprach-, Kultur- und Kunstwissenschaften	412	95 130	94 574
73	Werbung und Marktforschung	10 267	5 794 059	5 733 736
73.1	Werbung	9 592	4 927 420	4 869 877
73.2	Markt- und Meinungsforschung	675	866 639	863 859
74	Sonstige freiberufliche, wissenschaftliche und technische Tätigkeiten	36 127	3 471 987	3 408 661

in Bayern 2018 nach Wirtschaftszweiggruppen

und Leistungen ohne Umsatzsteuer -

Steuerbarer Umsatz	Umsatzsteuer vor Abzug der Vorsteuer		Abziehbare Vorsteuerbeträge einschließlich Berichtigung	Anrechenbare Beträge	Verbleibende Umsatzsteuer/Überschuss	Gewerbenennzahl
	darunter Innergemeinschaftl. Erwerbe	insgesamt				
1 000 EUR						
263 664	466 895	333 442	318 392	-	148 503	63.1
17 849	211 214	195 440	109 861	-	101 353	63.9
340 770	2 495 312	1 437 233	1 851 284	-	644 028	K
292 698	1 924 922	1 075 889	1 473 310	-	451 612	64
.	64.1
8 196	162 827	130 686	134 411	-	28 416	64.2
.	64.3
60 691	343 665	305 030	322 091	-	21 574	64.9
31 960	340 585	155 672	257 403	-	83 183	65
26 782	36 670	24 232	11 157	-	25 513	65.1
.	65.2
.	65.3
16 112	229 804	205 672	120 571	-	109 233	66
11 159	153 198	132 997	82 895	-	70 302	66.1
4 689	56 548	53 748	24 334	-	32 213	66.2
264	20 058	18 927	13 341	-	6 718	66.3
157 582	3 842 075	3 434 354	2 448 324	-	1 393 751	L
157 582	3 842 075	3 434 354	2 448 324	-	1 393 751	68
20 776	487 965	375 886	391 843	-	96 122	68.1
115 261	2 482 714	2 291 892	1 543 963	-	938 751	68.2
21 546	871 396	766 576	512 518	-	358 878	68.3
589 733	9 487 342	8 516 494	4 749 885	-	4 737 457	M
4 348	2 095 590	1 999 344	585 977	-	1 509 613	69
2 173	929 970	885 478	248 645	-	681 325	69.1
2 175	1 165 620	1 113 866	337 332	-	828 289	69.2
184 325	2 376 166	2 060 701	1 230 234	-	1 145 931	70
123 092	669 978	554 296	452 200	-	217 778	70.1
61 233	1 706 188	1 506 404	778 034	-	928 154	70.2
197 761	2 757 231	2 547 667	1 225 363	-	1 531 868	71
185 662	2 334 044	2 146 070	1 039 272	-	1 294 772	71.1
12 099	423 187	401 597	186 091	-	237 096	71.2
81 746	288 803	212 574	461 127	-	- 172 324	72
81 190	272 140	197 213	455 151	-	- 183 011	72.1
556	16 664	15 361	5 976	-	10 687	72.2
55 907	1 274 728	1 053 812	915 481	-	359 248	73
53 127	1 054 997	893 602	738 611	-	316 387	73.1
2 780	219 731	160 211	176 870	-	42 861	73.2
63 179	579 552	527 861	281 397	-	298 155	74

Noch: **Tabelle 2. Steuerpflichtige, steuerbarer Umsatz und verbleibende Umsatzsteuer/Überschuss**

- Steuerbarer Umsatz, Lieferungen

Gewerbe- kennzahl	Wirtschaftszweig	Steuer- pflichtige	Steuerbarer Umsatz	
			insgesamt	darunter Lieferungen und Leistungen
		Anzahl	1 000 EUR	
74.1	Ateliers für Textil-, Schmuck-, Grafik- u.ä. Design	10 220	663 071	642 947
74.2	Fotografie und Fotolabors	6 160	332 379	323 794
74.3	Übersetzen und Dolmetschen	4 529	230 647	229 861
74.9	Sonstige freiberufliche, wissenschaftliche und technische Tätigkeiten a.n.g.	15 218	2 245 890	2 212 059
75	Veterinärwesen	2 931	639 645	637 177
N	Erbringung von sonstigen wirtschaftlichen Dienstleistungen	59 944	30 554 854	29 929 268
77	Vermietung von beweglichen Sachen	10 188	10 415 678	10 040 366
77.1	Vermietung von Kraftwagen	2 438	5 671 886	5 574 920
77.2	Vermietung von Gebrauchsgütern	1 510	421 750	406 245
77.3	Vermietung von Maschinen, Geräten und sonstigen beweglichen Sachen	6 128	3 881 490	3 620 457
77.4	Leasing von nichtfinanziellen immateriellen Vermögensgegenständen (ohne Copyrights)	112	440 552	438 744
78	Vermittlung und Überlassung von Arbeitskräften	2 296	4 901 557	4 896 949
78.1	Vermittlung von Arbeitskräften	1 369	1 298 749	1 295 416
78.2	Befristete Überlassung von Arbeitskräften	588	2 615 045	2 614 210
78.3	Sonstige Überlassung von Arbeitskräften	339	987 764	987 323
79	Reisebüros, Reiseveranstalter und Erbringung sonstiger Reservierungsdienstleistungen	3 815	2 377 411	2 372 692
79.1	Reisebüros und Reiseveranstalter	3 403	2 293 793	2 289 702
79.9	Erbringung sonstiger Reservierungsdienstleistungen	412	83 618	82 990
80	Wach- und Sicherheitsdienste sowie Detekteien	1 258	988 316	986 296
80.1	Private Wach- und Sicherheitsdienste	980	908 540	906 950
80.2	Sicherheitsdienste mithilfe von Überwachungs- und Alarmsystemen	65	43 256	42 837
80.3	Detekteien	213	36 520	36 509
81	Gebäudebetreuung; Garten- und Landschaftsbau	24 183	5 837 797	5 799 695
81.1	Hausmeisterdienste	8 248	834 611	826 066
81.2	Reinigung von Gebäuden, Straßen und Verkehrsmitteln	8 960	3 019 481	3 013 441
81.3	Garten- und Landschaftsbau sowie Erbringung von sonstigen gärtnerischen Dienstleistungen	6 975	1 983 706	1 960 188
82	Erbringung von wirtschaftlichen Dienstleistungen für Unternehmen und Privatpersonen a.n.g.	18 204	6 034 094	5 833 270
82.1	Sekretariats- und Schreibdienste, Copy-Shops	6 246	274 738	272 449
82.2	Call Center	277	170 601	170 456
82.3	Messe-, Ausstellungs- und Kongressveranstalter	1 874	1 247 891	1 241 122
82.9	Erbringung sonstiger wirtschaftlicher Dienstleistungen für Unternehmen und Privatpersonen	9 807	4 340 864	4 149 243
P	Erziehung und Unterricht	20 208	2 905 962	2 871 555
85	Erziehung und Unterricht	20 208	2 905 962	2 871 555
85.1	Kindergärten und Vorschulen
85.2	Grundschulen
85.3	Weiterführende Schulen	798	601 948	600 343
85.4	Tertiärer und post-sekundärer, nicht tertiärer Unterricht	1 153	278 328	261 203
85.5	Sonstiger Unterricht	18 025	1 942 346	1 926 853
85.6	Erbringung von Dienstleistungen für den Unterricht
Q	Gesundheits- und Sozialwesen	57 115	44 437 170	44 311 391
86	Gesundheitswesen	53 810	33 607 756	33 502 698
86.1	Krankenhäuser	403	18 969 769	18 915 101
86.2	Arzt- und Zahnarztpraxen	21 777	10 798 851	10 789 434

in Bayern 2018 nach Wirtschaftszweiggruppen

und Leistungen ohne Umsatzsteuer -

Steuerbarer Umsatz	Umsatzsteuer vor Abzug der Vorsteuer		Abziehbare Vorsteuerbeträge einschließlich Berichtigung	Anrechenbare Beträge	Verbleibende Umsatzsteuer/Überschuss	Gewerbezahlen
	darunter Innergemeinschaftl. Erwerbe	insgesamt				
1 000 EUR						
20 011	118 306	109 500	58 237	-	60 069	74.1
8 577	55 356	53 023	27 669	-	27 687	74.2
785	43 831	39 386	15 688	-	28 143	74.3
33 806	362 060	325 952	179 803	-	182 256	74.9
2 468	115 272	114 536	50 307	-	64 965	75
625 498	5 341 489	4 912 229	3 253 445	-	2 088 043	N
375 302	1 899 188	1 712 095	1 716 107	-	183 081	77
96 966	1 054 822	1 017 738	994 192	-	60 630	77.1
15 506	71 655	66 726	50 999	-	20 655	77.2
261 022	682 135	579 625	600 366	-	81 769	77.3
1 808	90 576	48 007	70 550	-	20 026	77.4
4 609	935 138	915 130	128 309	-	806 829	78
3 333	242 541	234 111	56 088	-	186 453	78.1
834	496 557	494 396	39 133	-	457 424	78.2
441	196 040	186 623	33 087	-	162 952	78.3
4 719	200 287	170 284	202 548	-	- 2 262	79
4 091	184 429	157 652	184 391	-	38	79.1
628	15 857	12 632	18 157	-	- 2 300	79.9
2 020	168 524	167 511	53 220	-	115 304	80
1 590	153 904	153 230	45 235	-	108 669	80.1
419	7 855	7 609	4 648	-	3 208	80.2
10	6 765	6 672	3 337	-	3 428	80.3
38 095	1 055 399	981 533	409 562	-	645 837	81
8 545	157 487	139 507	69 295	-	88 192	81.1
6 039	563 829	528 137	145 507	-	418 322	81.2
23 512	334 082	313 889	194 759	-	139 323	81.3
200 754	1 082 953	965 676	743 699	-	339 254	82
2 287	49 477	48 064	19 290	-	30 187	82.1
145	32 674	31 492	11 031	-	21 643	82.2
6 769	241 844	224 259	198 097	-	43 747	82.3
191 552	758 958	661 861	515 281	-	243 677	82.9
34 351	316 773	296 395	128 176	-	188 597	P
34 351	316 773	296 395	128 176	-	188 597	85
.	85.1
.	85.2
1 605	22 259	19 497	7 110	-	15 149	85.3
17 122	48 095	39 759	14 012	-	34 082	85.4
15 440	244 230	235 101	105 638	-	138 592	85.5
.	85.6
125 628	573 464	524 316	368 119	-	205 345	Q
104 911	473 692	434 237	261 985	-	211 707	86
54 572	221 817	198 263	132 892	-	88 925	86.1
9 396	70 358	66 705	32 202	-	38 156	86.2

Noch: **Tabelle 2. Steuerpflichtige, steuerbarer Umsatz und verbleibende Umsatzsteuer/Überschuss**

- Steuerbarer Umsatz, Lieferungen

Gewerbe- kennzahl	Wirtschaftszweig	Steuer- pflichtige	Steuerbarer Umsatz	
			insgesamt	darunter Lieferungen und Leistungen
		Anzahl	1 000 EUR	
86.9	Gesundheitswesen a.n.g.	31 630	3 839 136	3 798 163
87	Heime (ohne Erholungs- und Ferienheime)	530	5 722 001	5 712 277
87.1	Pflegeheime	261	3 506 266	3 497 168
87.2	Stationäre Einrichtungen zur psychosozialen Betreuung, Suchtbekämpfung u.ä.	19	39 230	39 222
87.3	Altenheime; Alten- und Behindertenwohnheime	171	2 050 071	2 049 509
87.9	Sonstige Heime (ohne Erholungs- und Ferienheime)	79	126 434	126 377
88	Sozialwesen (ohne Heime)	2 775	5 107 413	5 096 416
88.1	Soziale Betreuung älterer Menschen und Behinderter	1 242	649 511	648 928
88.9	Sonstiges Sozialwesen (ohne Heime)	1 533	4 457 902	4 447 488
R	Kunst, Unterhaltung und Erholung	48 261	8 418 940	8 353 677
90	Kreative, künstlerische und unterhaltende Tätigkeiten	32 183	1 921 029	1 912 254
91	Bibliotheken, Archive, Museen, botanische und zoologische Gärten	204	157 900	155 564
92	Spiel-, Wett- und Lotteriewesen	1 683	2 561 296	2 555 044
93	Erbringung von Dienstleistungen des Sports, der Unterhaltung und der Erholung	14 191	3 778 715	3 730 814
93.1	Erbringung von Dienstleistungen des Sports	8 960	2 707 978	2 680 506
93.2	Erbringung von sonstigen Dienstleistungen der Unterhaltung und der Erholung	5 231	1 070 737	1 050 308
S	Erbringung von sonstigen Dienstleistungen	81 385	14 736 694	14 430 077
94	Interessenvertretungen sowie kirchliche und sonstige religiöse Vereinigungen (ohne Sozialwesen und Sport)	5 368	3 724 638	3 681 855
94.1	Wirtschafts- und Arbeitgeberverbände, Berufsorganisationen	439	209 709	209 458
94.2	Arbeitnehmervereinigungen	-	-	-
94.9	Kirchliche Vereinigungen, politische Parteien sowie sonstige Interessenvertretungen und Vereinigungen a.n.g.	4 929	3 514 929	3 472 398
95	Reparatur von DV-Geräten und Gebrauchsgütern	2 939	541 204	528 024
95.1	Reparatur von DV- und Telekommunikationsgeräten	470	145 108	143 830
95.2	Reparatur von Gebrauchsgütern	2 469	396 096	384 194
96	Erbringung von sonstigen überwiegend persönlichen Dienstleistungen	73 078	10 470 852	10 220 198

in Bayern 2018 nach Wirtschaftszweiggruppen

und Leistungen ohne Umsatzsteuer -

Steuerbarer Umsatz	Umsatzsteuer vor Abzug der Vorsteuer		Abziehbare Vorsteuerbeträge einschließlich Berichtigung	Anrechenbare Beträge	Verbleibende Umsatzsteuer/Überschuss	Gewerbenennzahl
	darunter Innergemeinschaftl. Erwerbe	insgesamt				
1 000 EUR						
40 942	181 517	169 268	96 891	-	84 626	86.9
9 720	46 792	43 148	56 200	-	- 9 408	87
9 093	34 286	31 812	48 108	-	- 13 822	87.1
8	382	377	328	-	54	87.2
561	9 348	8 204	5 744	-	3 604	87.3
57	2 776	2 755	2 019	-	756	87.9
10 997	52 980	46 931	49 934	-	3 047	88
583	6 672	5 663	4 810	-	1 862	88.1
10 414	46 309	41 268	45 124	-	1 185	88.9
65 096	1 090 680	1 028 217	674 867	-	415 813	R
8 656	230 812	219 373	152 319	-	78 492	90
2 335	12 798	11 955	10 564	-	2 234	91
6 249	188 618	185 495	101 617	-	87 001	92
47 855	658 452	611 395	410 367	-	248 086	93
27 453	487 824	460 322	284 862	-	202 962	93.1
20 402	170 629	151 073	125 505	-	45 124	93.2
304 950	2 163 688	1 979 455	1 183 727	-	979 961	S
42 767	257 632	233 360	176 518	-	81 114	94
236	27 254	26 731	19 241	-	8 013	94.1
-	-	-	-	-	-	94.2
42 531	230 378	206 628	157 277	-	73 101	94.9
13 180	100 242	96 334	59 491	-	40 751	95
1 279	27 642	26 873	13 559	-	14 083	95.1
11 901	72 600	69 461	45 932	-	26 668	95.2
249 004	1 805 814	1 649 761	947 718	-	858 096	96

Tabelle 3a. Steuerpflichtige sowie Lieferungen und Leistungen bis unter 1 Million Euro

- Lieferungen und Leistungen

Gewerbe- kennzahl	Wirtschaftszweig	Steuer- pflichtige	Lieferungen und Leistungen	darunter	
				unter 17 501	
				Anzahl	1 000 EUR
A - S	Summe aller Wirtschaftszweige	1 369 286	1 196 708 999	643 482	2 700 555
A	Land- und Forstwirtschaft, Fischerei	45 687	8 505 589	17 164	120 245
01	Landwirtschaft, Jagd und damit verbundene Tätigkeiten	42 345	7 298 299	15 791	112 884
01.1	Anbau einjähriger Pflanzen	7 999	1 178 745	3 494	25 795
01.2	Anbau mehrjähriger Pflanzen	965	177 627	.	.
01.3	Betrieb von Baumschulen sowie Anbau von Pflanzen zu Vermehrungszwecken	559	332 293	80	368
01.4	Tierhaltung	3 213	1 161 039	941	6 362
01.5	Gemischte Landwirtschaft	26 379	3 681 430	9 913	71 321
01.6	Erbringung von landwirtschaftlichen Dienstleistungen	3 218	767 054	1 033	7 156
01.7	Jagd, Fallenstellerei und damit verbundene Tätigkeiten	12	112	.	.
02	Forstwirtschaft und Holzeinschlag	3 067	1 167 345	1 282	6 913
02.1	Forstwirtschaft	891	163 229	523	2 335
02.2	Holzeinschlag	566	493 649	251	1 274
02.3	Sammeln von wild wachsenden Produkten (ohne Holz)
02.4	Erbringung von Dienstleistungen für Forstwirtschaft und Holzeinschlag
03	Fischerei und Aquakultur	275	39 944	91	448
03.1	Fischerei	88	5 725	23	124
03.2	Aquakultur	187	34 219	68	324
B	Bergbau und Gewinnung von Steinen und Erden	694	1 991 826	158	516
05	Kohlenbergbau	-	-	-	-
05.1	Steinkohlenbergbau	-	-	-	-
05.2	Braunkohlenbergbau	-	-	-	-
06	Gewinnung von Erdöl und Erdgas	-	-	-	-
06.1	Gewinnung von Erdöl	-	-	-	-
06.2	Gewinnung von Erdgas	-	-	-	-
07	Erzbergbau	-	-	-	-
07.1	Eisenerzbergbau	-	-	-	-
07.2	NE-Metallerzbergbau	-	-	-	-
08	Gewinnung von Steinen und Erden, sonstiger Bergbau	685	1 991 758	.	.
08.1	Gewinnung von Natursteinen, Kies, Sand, Ton und Kaolin	630	1 851 695	137	441
08.9	Sonstiger Bergbau; Gewinnung von Steinen und Erden a.n.g.	55	140 063	.	.
09	Erbringung von Dienstleistungen für den Bergbau und für die Gewinnung von Steinen und Erden	9	68	.	.
09.1	Erbringung von Dienstleistungen für die Gewinnung von Erdöl und Erdgas
09.9	Erbringung von Dienstleistungen für den sonstigen Bergbau und die Gewinnung von Steinen und Erden	3	-
C	Verarbeitendes Gewerbe	59 610	454 197 161	15 434	61 040
10	Herstellung von Nahrungs- und Futtermitteln	7 738	32 677 513	1 371	6 560
10.1	Schlachten und Fleischverarbeitung	3 075	7 364 920	451	2 225
10.2	Fischverarbeitung	33	38 103	12	82
10.3	Obst- und Gemüseverarbeitung	222	1 079 304	44	207
10.4	Herstellung von pflanzlichen und tierischen Ölen und Fetten	63	37 588	20	91
10.5	Milchverarbeitung	330	13 054 201	96	248
10.6	Mahl- und Schälsmühlen, Herstellung von Stärke und Stärkeerzeugnissen	201	878 839	26	179
10.7	Herstellung von Back- und Teigwaren	2 873	5 173 401	449	2 382
10.8	Herstellung von sonstigen Nahrungsmitteln	722	4 058 982	228	944

in Bayern 2018 nach Umsatzgrößenklassen und Wirtschaftszweiggruppen

ohne Umsatzsteuer -

von ... bis unter ... EUR										Gewerbe- kennzahl
17 501 - 50 000		50 000 - 100 000		100 000 - 250 000		250 000 - 500 000		500 000 - 1 Mill.		
Anzahl	1 000 EUR	Anzahl	1 000 EUR	Anzahl	1 000 EUR	Anzahl	1 000 EUR	Anzahl	1 000 EUR	
209 194	6 533 992	138 779	9 954 072	155 800	24 918 528	85 839	30 362 816	58 138	40 820 185	A - S
8 197	248 412	4 883	349 986	7 270	1 198 727	5 008	1 743 395	2 205	1 496 807	A
7 623	230 582	4 504	323 333	6 801	1 124 300	.	.	2 037	1 376 962	01
1 460	43 998	808	57 621	1 043	168 705	.	.	324	214 552	01.1
168	5 286	111	8 156	185	29 955	108	38 319	48	32 859	01.2
.	.	58	4 388	105	17 025	100	36 128	86	61 361	01.3
535	16 407	372	26 934	597	100 224	440	154 683	220	150 875	01.4
4 687	140 658	2 655	190 427	4 368	728 528	3 190	1 109 498	1 223	821 744	01.5
704	21 917	500	35 807	503	79 864	233	80 967	136	95 571	01.6
.	.	-	-	-	-	-	-	-	-	01.7
513	15 878	338	23 759	427	67 751	201	69 986	155	110 445	02
136	4 134	62	4 560	80	12 684	35	11 251	28	19 928	02.1
84	2 549	66	4 630	79	12 875	37	14 117	23	16 377	02.2
.	.	-	-	-	-	-	-	-	-	02.3
.	.	210	14 569	268	42 192	129	44 618	104	74 140	02.4
61	1 953	41	2 894	42	6 675	.	.	13	9 399	03
33	1 103	14	968	15	2 453	3	1 077	-	-	03.1
28	849	27	1 926	27	4 222	.	.	13	9 399	03.2
69	2 065	56	4 199	49	7 919	53	18 783	62	45 879	B
-	-	-	-	-	-	-	-	-	-	05
-	-	-	-	-	-	-	-	-	-	05.1
-	-	-	-	-	-	-	-	-	-	05.2
-	-	-	-	-	-	-	-	-	-	06
-	-	-	-	-	-	-	-	-	-	06.1
-	-	-	-	-	-	-	-	-	-	06.2
-	-	-	-	-	-	-	-	-	-	07
-	-	-	-	-	-	-	-	-	-	07.1
-	-	-	-	-	-	-	-	-	-	07.2
.	.	56	4 199	49	7 919	53	18 783	62	45 879	08
59	1 719	52	3 934	.	.	49	17 368	56	41 360	08.1
.	.	4	265	.	.	4	1 415	6	4 519	08.9
-	-	-	-	-	-	-	-	-	-	09
-	-	-	-	-	-	-	-	-	-	09.1
.	.	-	-	-	-	-	-	-	-	09.9
6 708	214 106	5 656	409 911	7 913	1 297 844	6 140	2 203 326	5 383	3 829 492	C
641	20 276	579	42 341	1 145	196 898	1 291	469 864	1 122	794 865	10
242	7 535	198	14 471	405	70 289	580	213 784	594	421 663	10.1
5	185	.	.	8	1 358	10.2
30	985	24	1 629	21	3 948	22	7 843	20	12 852	10.3
7	225	.	.	6	912	10.4
22	740	25	1 899	40	6 456	22	7 891	20	13 826	10.5
20	637	13	902	25	4 060	31	11 387	22	16 872	10.6
211	6 622	218	16 186	533	92 754	535	193 823	404	286 616	10.7
84	2 651	67	4 790	81	12 568	68	23 631	41	28 821	10.8

Noch: **Tabelle 3a. Steuerpflichtige sowie Lieferungen und Leistungen bis unter 1 Million Euro**

- Lieferungen und Leistungen

Gewerbe- kennzahl	Wirtschaftszweig	Steuer- pflichtige	Lieferungen und Leistungen	darunter	
				unter 17 501	
				Anzahl	1 000 EUR
10.9	Herstellung von Futtermitteln	219	992 176	45	202
11	Getränkeherstellung	427	1 677
12	Tabakverarbeitung
13	Herstellung von Textilien	1 742	3 750 797	852	3 807
13.1	Spinnstoffaufbereitung und Spinnerei	48	542 679	20	48
13.2	Weberei	108	703 990	33	142
13.3	Veredlung von Textilien und Bekleidung	592	243 912	322	1 598
13.9	Herstellung von sonstigen Textilwaren	994	2 260 215	477	2 019
14	Herstellung von Bekleidung	1 876	3 168 152	954	4 504
14.1	Herstellung von Bekleidung (ohne Pelzbekleidung)	1 722	2 974 829	877	4 157
14.2	Herstellung von Pelzwaren	57	5 020	23	104
14.3	Herstellung von Bekleidung aus gewirktem und gestricktem Stoff	97	188 303	54	243
15	Herstellung von Leder, Lederwaren und Schuhen	447	1 192 003	138	666
15.1	Herstellung von Leder und Lederwaren (ohne Herstellung von Lederbekleidung)	292	243 589	105	564
15.2	Herstellung von Schuhen	155	948 413	33	103
16	Herstellung von Holz-, Flecht-, Korb- und Korkwaren (ohne Möbel)	4 134	6 729 711	1 070	5 199
16.1	Säge-, Hobel- und Holzimprägnierwerke	1 491	2 215 076	326	1 444
16.2	Herstellung von sonstigen Holz-, Korb-, Flecht- und Korbwaren (ohne Möbel)	2 643	4 514 635	744	3 754
17	Herstellung von Papier, Pappe und Waren daraus	492	7 642 462	122	333
17.1	Herstellung von Holz- und Zellstoff, Papier, Karton und Pappe	106	3 234 952	23	60
17.2	Herstellung von Waren aus Papier, Karton und Pappe	386	4 407 510	99	272
18	Herstellung von Druckerzeugnissen; Vervielfältigung von bespielten Ton-, Bild- und Datenträgern	3 130	4 960 761	977	3 521
18.1	Herstellung von Druckerzeugnissen	2 859	4 903 329	851	3 091
18.2	Vervielfältigung von bespielten Ton-, Bild- und Datenträgern	271	57 432	126	430
19	Kokerei und Mineralölverarbeitung	15	14 816 074	.	.
19.1	Kokerei
19.2	Mineralölverarbeitung
20	Herstellung von chemischen Erzeugnissen	1 117	14 139 505	330	1 153
20.1	Herstellung von chem. Grundstoffen, Düngemitteln u. Stickst.verb., Kunstst. u. synth. Kautschuk in Primärformen	319	7 762 732	60	180
20.2	Herstellung von Schädlingsbekämpfungsmitteln, Pflanzenschutz- und Desinfektionsmitteln	23	31 676	5	- 63
20.3	Herstellung von Anstrichmitteln, Druckfarben und Kittens	83	1 044 467	11	43
20.4	Herstellung von Seifen, Wasch-, Reinigungs- und Körperpflegemitteln sowie von Duftstoffen	412	1 204 849	180	763
20.5	Herstellung von sonstigen chemischen Erzeugnissen	263	3 365 693	71	231
20.6	Herstellung von Chemiefasern	17	730 087	3	.
21	Herstellung von pharmazeutischen Erzeugnissen	271	12 712 237	85	- 1 320
21.1	Herstellung von pharmazeutischen Grundstoffen	32	475 521	.	.
21.2	Herstellung von pharmazeutischen Spezialitäten und sonstigen pharmazeutischen Erzeugnissen	239	12 236 715	.	.
22	Herstellung von Gummi- und Kunststoffwaren	1 594	19 069 086	314	753
22.1	Herstellung von Gummiwaren	182	1 887 470	37	206
22.2	Herstellung von Kunststoffwaren	1 412	17 181 616	277	547

in Bayern 2018 nach Umsatzgrößenklassen und Wirtschaftszweiggruppen

ohne Umsatzsteuer -

von ... bis unter ... EUR										Gewerbe- kennzahl
17 501 - 50 000		50 000 - 100 000		100 000 - 250 000		250 000 - 500 000		500 000 - 1 Mill.		
Anzahl	1 000 EUR	Anzahl	1 000 EUR	Anzahl	1 000 EUR	Anzahl	1 000 EUR	Anzahl	1 000 EUR	
20	697	24	1 721	26	4 554	20	7 089	17	11 544	10.9
154	4 514	88	6 496	133	21 403	82	29 953	113	81 330	11
.	.	-	-	-	-	12
242	7 562	138	9 978	138	21 329	98	34 146	69	50 133	13
5	202	3	192	3	446	13.1
8	298	6	361	7	1 188	13.2
92	2 771	52	3 850	45	7 029	30	10 703	16	11 801	13.3
137	4 292	77	5 575	83	12 666	57	19 626	47	33 756	13.9
321	9 544	171	11 797	126	20 249	65	22 817	64	46 734	14
295	8 766	149	10 230	113	18 328	14.1
10	312	16	1 104	-	-	14.2
16	466	6	463	.	.	-	-	.	.	14.3
69	2 367	54	3 786	63	10 751	39	13 480	31	21 265	15
46	1 590	31	2 122	38	6 557	21	7 305	18	12 924	15.1
23	776	23	1 664	25	4 194	18	6 175	13	8 341	15.2
596	19 155	491	35 414	629	101 927	431	154 656	358	250 836	16
217	7 047	200	14 424	229	37 071	156	56 784	154	108 988	16.1
379	12 108	291	20 990	400	64 856	275	97 872	204	141 848	16.2
42	1 345	35	2 562	52	8 779	34	11 250	35	25 855	17
6	196	13	964	8	1 315	10	3 111	5	3 558	17.1
36	1 149	22	1 598	44	7 464	24	8 139	30	22 297	17.2
439	13 880	325	23 372	435	69 967	295	104 306	235	166 310	18
393	12 473	286	20 694	404	64 807	281	99 313	229	162 314	18.1
46	1 407	39	2 678	31	5 160	14	4 993	6	3 996	18.2
.	.	-	-	-	-	.	.	-	-	19
.	.	-	-	-	-	-	-	-	-	19.1
.	.	-	-	-	-	.	.	-	-	19.2
114	3 529	90	6 652	93	14 565	82	28 885	67	48 332	20
.	.	26	1 985	20	14 379	20.1
.	20.2
4	146	6	434	3	523	7	2 840	10	7 393	20.3
66	1 973	35	2 544	27	4 133	24	8 284	12	8 135	20.4
18	604	20	1 462	31	4 913	24	8 539	22	16 041	20.5
-	-	-	-	.	.	20.6
15	442	15	1 023	9	7 190	21
5	166	4	259	.	.	4	1 399	.	.	21.1
10	276	11	764	19	2 920	21.2
88	2 736	87	6 431	141	23 312	99	36 921	131	95 248	22
18	565	10	744	20	3 160	15	5 659	18	14 435	22.1
70	2 171	77	5 687	121	20 152	84	31 261	113	80 814	22.2

Noch: **Tabelle 3a. Steuerpflichtige sowie Lieferungen und Leistungen bis unter 1 Million Euro**

- Lieferungen und Leistungen

Gewerbe- kennzahl	Wirtschaftszweig	Steuer- pflichtige	Lieferungen und Leistungen	darunter	
				unter 17 501	
				Anzahl	1 000 EUR
23	Herstellung von Glas und Glaswaren, Keramik, Verarbeitung von Steinen und Erden	2 935	10 265 870	621	2 978
23.1	Herstellung von Glas und Glaswaren	399	1 670 639	108	419
23.2	Herstellung von feuerfesten keramischen Werkstoffen und Waren	31	567 353	7	40
23.3	Herstellung von keramischen Baumaterialien	134	809 974	17	89
23.4	Herstellung von sonstigen Porzellan- und keramischen Erzeugnissen	466	1 023 782	193	968
23.5	Herstellung von Zement, Kalk und gebranntem Gips	25	456 210	3	-
23.6	Herstellung von Erzeugnissen aus Beton, Zement und Gips	534	4 556 805	74	273
23.7	Be- und Verarbeitung von Naturwerksteinen und Natursteinen a.n.g.	1 229	575 863	186	1 086
23.9	Herstellung von Schleifkörpern, Schleifmitteln auf Unterlage und sonstigen Erzeugnissen aus nichtmetallischen Mineralien a.n.g.	117	605 244	33	103
24	Metallerzeugung und -bearbeitung	725	5 570 803	152	426
24.1	Erzeugung von Roheisen, Stahl und Ferrolegierungen	184	1 303 819	30	141
24.2	Herstellung von Stahlrohren, Rohrform-, Rohrverschluss- und Rohrverbindungsstücken aus Stahl	60	272 521	13	31
24.3	Sonstige erste Bearbeitung von Eisen und Stahl	49	293 731	9	37
24.4	Erzeugung und erste Bearbeitung von NE-Metallen	262	2 235 650	70	292
24.5	Gießereien	170	1 465 081	30	- 74
25	Herstellung von Metallerzeugnissen	9 008	21 981 427	1 861	9 158
25.1	Stahl- und Leichtmetallbau	2 172	5 212 034	469	2 227
25.2	Herstellung von Metalltanks und -behältern; Herstellung von Heizkörpern und -kesseln für Zentralheizungen	112	1 021 155	19	36
25.3	Herstellung von Dampfkesseln (ohne Zentralheizungskessel)	-	-
25.4	Herstellung von Waffen und Munition	23	99
25.5	Herstellung von Schmiede-, Press-, Zieh- und Stanzteilen, gewalzten Ringen und pulvermetallurgischen Erzeugnissen	404	2 892 326	76	383
25.6	Oberflächenveredlung und Wärmebehandlung; Mechanik a.n.g.	4 140	4 324 778	799	4 424
25.7	Herstellung von Schneidwaren, Werkzeugen, Schlössern und Beschlägen aus unedlen Metallen	776	2 716 459	151	679
25.9	Herstellung von sonstigen Metallwaren	1 312	5 213 220	324	1 310
26	Herstellung von DV-Geräten, elektronischen und optischen Erzeugnissen	3 063	64 352 552	884	2 122
26.1	Herstellung von elektronischen Bauelementen und Leiterplatten	841	42 039 296	248	- 126
26.2	Herstellung von DV-Geräten und peripheren Geräten	524	4 580 667	220	785
26.3	Herstellung von Geräten und Einrichtungen der Telekommunikationstechnik	347	1 467 241	104	361
26.4	Herstellung von Geräten der Unterhaltungselektronik	212	463 565	74	276
26.5	Herstellung von elektrischen Mess-, Kontroll-, Navigations- u.ä. Instrumenten und Vorrichtungen; Herstellung von Uhren	787	8 875 344	142	494
26.6	Herstellung von Bestrahlungs- und Elektrotherapiegeräten und elektromedizinischen Geräten	120	5 046 522	22	86
26.7	Herstellung von optischen und fotografischen Instrumenten und Geräten	143	1 836 016	31	88
26.8	Herstellung von magnetischen und optischen Datenträgern	89	43 900	43	158
27	Herstellung von elektrischen Ausrüstungen	1 904	15 655 810	550	858
27.1	Herstellung von Elektromotoren, Generatoren, Transformatoren, Elektrizitätsverteilungs- und -schalteinrichtungen	439	3 706 508	128	329
27.2	Herstellung von Batterien und Akkumulatoren	32	435 967	6	27

in Bayern 2018 nach Umsatzgrößenklassen und Wirtschaftszweiggruppen

ohne Umsatzsteuer -

von ... bis unter ... EUR										Gewerbe- kennzahl
17 501 - 50 000		50 000 - 100 000		100 000 - 250 000		250 000 - 500 000		500 000 - 1 Mill.		
Anzahl	1 000 EUR	Anzahl	1 000 EUR	Anzahl	1 000 EUR	Anzahl	1 000 EUR	Anzahl	1 000 EUR	
325	10 104	306	22 534	474	77 027	331	120 115	270	189 547	23
60	1 807	37	2 710	60	9 487	31	11 717	26	18 363	23.1
4	106	23.2
12	399	14	1 078	25	4 089	13	4 524	11	7 570	23.3
97	2 986	49	3 625	40	6 040	23	8 207	15	10 260	23.4
.	.	-	-	.	.	3	1 026	-	-	23.5
26	751	28	2 055	51	8 187	30	11 246	54	41 146	23.6
117	3 793	171	12 567	282	46 787	221	79 623	154	104 854	23.7
.	.	.	.	11	1 624	23.9
66	2 044	57	4 158	78	12 931	73	26 487	77	54 224	24
20	588	25	1 940	23	3 936	24	9 084	.	.	24.1
3	85	.	.	6	938	5	1 893	8	4 853	24.2
7	183	.	.	6	940	6	1 999	.	.	24.3
27	869	19	1 260	29	4 779	26	9 207	21	14 642	24.4
9	320	9	697	14	2 338	12	4 303	17	12 819	24.5
1 039	33 977	1 033	74 426	1 188	195 491	990	355 451	875	624 308	25
213	6 854	237	17 230	277	46 116	244	86 766	209	151 421	25.1
9	281	9	690	14	2 315	13	4 675	10	6 846	25.2
-	-	-	-	-	-	-	-	-	-	25.3
10	303	15	1 042	16	2 668	9	2 891	6	4 162	25.4
44	1 403	32	2 302	51	7 596	33	11 999	38	27 443	25.5
572	18 832	565	40 202	576	94 407	485	175 867	435	308 160	25.6
54	1 775	54	4 053	76	12 833	81	28 575	92	65 449	25.7
137	4 528	121	8 907	178	29 556	125	44 679	85	60 827	25.9
290	9 517	234	16 775	341	56 206	223	80 644	237	168 338	26
69	2 232	74	5 311	82	13 882	59	21 085	63	44 305	26.1
62	1 954	46	3 405	64	10 194	27	9 628	25	18 139	26.2
30	1 019	20	1 359	44	7 392	33	11 643	38	26 341	26.3
29	1 019	18	1 169	31	4 703	13	4 718	9	5 993	26.4
66	2 211	56	4 079	76	12 806	69	25 349	71	51 408	26.5
8	227	6	462	16	2 661	10	3 799	19	13 684	26.6
14	484	3	218	18	2 793	7	2 639	.	.	26.7
12	371	11	771	10	1 776	5	1 785	.	.	26.8
171	5 339	138	9 810	178	29 100	151	53 426	153	108 831	27
37	1 098	25	1 710	30	4 672	26	9 049	34	25 787	27.1
.	.	-	-	10	1 645	-	-	.	.	27.2

Noch: **Tabelle 3a. Steuerpflichtige sowie Lieferungen und Leistungen bis unter 1 Million Euro**

- Lieferungen und Leistungen

Gewerbe- kennzahl	Wirtschaftszweig	Steuer- pflichtige	Lieferungen und Leistungen	darunter	
				unter 17 501	
				Anzahl	1 000 EUR
27.3	Herstellung von Kabeln und elektrischem Installationsmaterial	203	1 925 341	56	168
27.4	Herstellung von elektrischen Lampen und Leuchten	269	3 135 441	84	- 743
27.5	Herstellung von Haushaltsgeräten	71	1 181 003	28	96
27.9	Herstellung von sonstigen elektrischen Ausrüstungen und Geräten a.n.g.	890	5 271 550	248	980
28	Maschinenbau	4 248	52 143 864	849	2 330
28.1	Herstellung von nicht wirtschaftszweigspezifischen Maschinen	362	15 897 174	54	- 112
28.2	Herstellung von sonstigen nicht wirtschaftszweigspezifischen Maschinen	1 566	11 239 876	315	1 180
28.3	Herstellung von land- und forstwirtschaftlichen Maschinen	173	3 083 576	32	166
28.4	Herstellung von Werkzeugmaschinen	496	2 840 958	93	345
28.9	Herstellung von Maschinen für sonstige bestimmte Wirtschaftszweige	1 651	19 082 280	355	752
29	Herstellung von Kraftwagen und Kraftwagenteilen	817	88 000 828	189	427
29.1	Herstellung von Kraftwagen und Kraftwagenmotoren	27	53
29.2	Herstellung von Karosserien, Aufbauten und Anhängern	53	216
29.3	Herstellung von Teilen und Zubehör für Kraftwagen	109	159
30	Sonstiger Fahrzeugbau	311	47 103 697	91	100
30.1	Schiff- und Bootsbau	14	38
30.2	Schienenfahrzeugbau
30.3	Luft- und Raumfahrzeugbau	95	40 331 361	30	58
30.4	Herstellung von militärischen Kampffahrzeugen
30.9	Herstellung von Fahrzeugen a.n.g.	121	1 704 088	43	129
31	Herstellung von Möbeln	3 492	5 014 775	737	3 187
32	Herstellung von sonstigen Waren	6 737	8 989 724	2 214	9 416
32.1	Herstellung von Münzen, Schmuck und ähnlichen Erzeugnissen	1 352	378 976	600	3 127
32.2	Herstellung von Musikinstrumenten	505	126 664	141	824
32.3	Herstellung von Sportgeräten	236	551 634	97	341
32.4	Herstellung von Spielwaren	301	1 348 487	146	529
32.5	Herstellung von medizinischen und zahnmedizinischen Apparaten und Materialien	2 661	4 334 069	393	1 294
32.9	Herstellung von Erzeugnissen a.n.g.	1 682	2 249 894	837	3 300
33	Reparatur und Installation von Maschinen und Ausrüstungen	2 506	2 110 496	642	3 171
33.1	Reparatur von Metallerzeugnissen, Maschinen und Ausrüstungen	1 466	973 993	383	2 230
33.2	Installation von Maschinen und Ausrüstungen a.n.g.	1 040	1 136 503	259	941
D	Energieversorgung	288 417	46 881 842	253 644	986 967
35	Energieversorgung	288 417	46 881 842	253 644	986 967
35.1	Elektrizitätsversorgung	285 844	40 825 178	252 772	982 767
35.2	Gasversorgung	1 027	5 519 748	103	318
35.3	Wärme- und Kälteversorgung	1 546	536 915	769	3 883
E	Wasserversorgung; Abwasser- und Abfallentsorgung und Beseitigung von Umweltverschmutzungen	3 256	7 126 942	381	1 255
36	Wasserversorgung	1 799	1 606 611	75	375
37	Abwasserentsorgung	195	195 615	50	212
38	Sammlung, Behandlung und Beseitigung von Abfällen; Rückgewinnung	1 129	5 104 704	214	482
38.1	Sammlung von Abfällen	324	1 547 586	61	247
38.2	Abfallbehandlung und -beseitigung	389	1 140 911	73	- 8
38.3	Rückgewinnung	416	2 416 207	80	242
39	Beseitigung von Umweltverschmutzungen und sonstige Entsorgung	133	220 012	42	187

in Bayern 2018 nach Umsatzgrößenklassen und Wirtschaftszweiggruppen

ohne Umsatzsteuer -

von ... bis unter ... EUR										Gewerbe- kennzahl
17 501 - 50 000		50 000 - 100 000		100 000 - 250 000		250 000 - 500 000		500 000 - 1 Mill.		
Anzahl	1 000 EUR	Anzahl	1 000 EUR	Anzahl	1 000 EUR	Anzahl	1 000 EUR	Anzahl	1 000 EUR	
.	.	13	858	19	3 116	13	4 556	22	16 070	27.3
30	823	24	1 656	25	4 443	25	8 811	.	.	27.4
5	184	4	296	8	1 267	5	1 513	.	.	27.5
90	2 925	72	5 290	86	13 957	82	29 497	67	45 830	27.9
275	8 550	257	18 780	450	74 374	373	134 880	416	302 992	28
19	624	17	1 270	29	4 781	27	9 721	34	25 284	28.1
104	3 172	95	6 727	185	30 106	137	49 811	153	110 171	28.2
11	321	10	715	18	3 089	20	7 146	14	10 679	28.3
40	1 220	18	1 371	58	9 519	65	23 849	56	41 091	28.4
101	3 213	117	8 696	160	26 878	124	44 352	159	115 768	28.9
67	2 161	58	4 188	92	14 514	60	21 172	52	38 644	29
9	301	7	540	11	1 851	5	1 789	.	.	29.1
27	907	27	1 947	30	4 596	23	7 732	.	.	29.2
31	953	24	1 701	51	8 066	32	11 652	.	.	29.3
24	810	20	1 473	36	5 606	22	7 866	26	18 960	30
7	248	6	423	13	2 124	9	3 213	.	.	30.1
.	.	.	.	3	472	30.2
.	.	.	.	6	818	.	.	6	4 788	30.3
.	30.4
10	333	11	867	14	2 192	10	3 529	11	7 456	30.9
456	14 904	528	38 453	664	106 314	436	153 718	291	203 630	31
912	29 506	663	48 467	1 043	169 630	690	244 879	542	380 701	32
273	8 888	161	11 652	167	26 318	63	22 192	50	35 285	32.1
125	4 071	75	5 318	78	12 223	36	13 394	26	18 186	32.2
31	954	15	1 092	16	2 766	19	6 437	14	9 760	32.3
43	1 344	23	1 517	25	4 378	17	6 314	12	7 754	32.4
207	7 035	268	20 072	611	100 826	472	166 982	357	250 068	32.5
233	7 213	121	8 814	146	23 119	83	29 559	83	59 648	32.9
359	11 744	289	20 995	392	64 046	259	92 024	210	151 217	33
201	6 610	162	11 857	240	39 328	155	55 524	130	93 285	33.1
158	5 133	127	9 138	152	24 717	104	36 500	80	57 932	33.2
18 168	521 402	5 921	414 130	5 598	900 229	2 696	940 135	1 313	906 712	D
18 168	521 402	5 921	414 130	5 598	900 229	2 696	940 135	1 313	906 712	35
17 883	512 239	5 721	399 655	5 090	815 473	2 359	823 043	1 129	782 888	35.1
40	1 317	77	5 849	341	56 858	225	78 737	129	87 124	35.2
245	7 846	123	8 626	167	27 898	112	38 355	55	36 701	35.3
197	6 658	280	21 187	688	114 777	527	189 879	405	287 483	E
88	2 987	170	13 119	508	85 166	394	140 347	259	180 237	36
14	449	15	1 142	31	5 304	33	12 524	19	14 062	37
90	3 082	78	5 682	128	20 343	86	31 696	117	85 633	38
20	683	21	1 393	31	4 914	25	9 364	41	30 645	38.1
34	1 206	28	2 053	49	7 756	40	14 907	34	24 538	38.2
36	1 193	29	2 237	48	7 673	21	7 426	42	30 450	38.3
5	141	17	1 243	21	3 964	14	5 312	10	7 551	39

Noch: **Tabelle 3a. Steuerpflichtige sowie Lieferungen und Leistungen bis unter 1 Million Euro**

- Lieferungen und Leistungen

Gewerbe- kennzahl	Wirtschaftszweig	Steuer- pflichtige	Lieferungen und Leistungen	darunter	
				unter 17 501	
				Anzahl	1 000 EUR
F	Baugewerbe	92 338	69 271 236	20 089	- 40 655
41	Hochbau	8 930	23 595 060	2 860	- 6 995
41.1	Erschließung von Grundstücken; Bauträger	3 670	6 707 219	1 641	1 020
41.2	Bau von Gebäuden	5 260	16 887 840	1 219	- 8 015
42	Tiefbau	1 780	8 100 450	455	- 125 102
42.1	Bau von Straßen und Bahnverkehrsstrecken	736	4 697 488	194	- 124 088
42.2	Leitungstiefbau und Kläranlagenbau	470	2 459 544	111	274
42.9	Sonstiger Tiefbau	574	943 418	150	- 1 289
43	Vorbereitende Baustellenarbeiten, Bauinstallation und sonstiges Ausbaugewerbe	81 628	37 575 726	16 774	91 442
43.1	Abbrucharbeiten und vorbereitende Baustellenarbeiten	3 132	1 683 560	778	3 971
43.2	Bauinstallation	28 623	18 028 189	5 846	30 968
43.3	Sonstiger Ausbau	31 747	9 516 345	6 064	35 389
43.9	Sonstige spezialisierte Bautätigkeiten	18 126	8 347 632	4 086	21 113
G	Handel; Instandhaltung und Reparatur von Kraftfahrzeugen	175 771	311 732 449	58 306	253 267
45	Handel mit Kraftfahrzeugen; Instandhaltung und Reparatur von Kraftfahrzeugen	29 591	44 604 964	7 596	40 557
45.1	Handel mit Kraftwagen	11 528	29 156 862	3 080	14 984
45.2	Instandhaltung und Reparatur von Kraftwagen	9 192	3 912 112	1 778	10 560
45.3	Handel mit Kraftwagenteilen und -zubehör	7 289	10 675 945	2 315	12 744
45.4	Handel mit Krafträdern, Kraftradteilen und -zubehör; Instandhaltung und Reparatur von Krafträdern	1 582	860 046	423	2 270
46	Großhandel (ohne Handel mit Kraftfahrzeugen)	40 593	164 246 079	12 756	35 809
46.1	Handelsvermittlung	15 631	3 211 951	6 257	28 086
46.2	Großhandel mit landwirtschaftlichen Grundstoffen und lebenden Tieren	1 841	7 322 627	290	768
46.3	Großhandel mit Nahrungs- und Genussmitteln, Getränken und Tabakwaren	3 557	26 396 424	968	- 8 275
46.4	Großhandel mit Gebrauchs- und Verbrauchsgütern	6 282	37 958 090	1 891	4 755
46.5	Großhandel mit Geräten der Informations- und Kommunikationstechnik	1 361	23 397 415	386	1 000
46.6	Großhandel mit sonstigen Maschinen, Ausrüstungen und Zubehör	4 450	13 729 680	1 050	2 833
46.7	Sonstiger Großhandel	5 714	50 274 541	1 299	4 893
46.9	Großhandel ohne ausgeprägten Schwerpunkt	1 757	1 955 352	615	1 750
47	Einzelhandel (ohne Handel mit Kraftfahrzeugen)	105 587	102 881 405	37 954	176 900
47.1	Einzelhandel mit Waren verschiedener Art (in Verkaufsräumen)	11 625	27 075 440	3 703	17 866
47.2	Einzelhandel mit Nahrungs- und Genussmitteln, Getränken und Tabakwaren (in Verkaufsräumen)	10 994	4 832 516	2 896	14 873
47.3	Einzelhandel mit Motorenkraftstoffen (Tankstellen)	1 549	4 008 141	101	319
47.4	Einzelhandel mit Geräten der Informations- und Kommunikationstechnik (in Verkaufsräumen)	6 345	14 216 520	2 664	11 596
47.5	Einzelhandel mit sonstigen Haushaltsgeräten, Textilien, Heimwerker- und Einrichtungsbedarf (in Verkaufsräumen)	17 024	17 674 034	5 842	28 691
47.6	Einzelhandel mit Verlagsprodukten, Sportausrüstungen und Spielwaren (in Verkaufsräumen)	7 097	3 757 585	2 106	9 939
47.7	Einzelhandel mit sonstigen Gütern (in Verkaufsräumen)	29 509	21 783 280	9 518	46 737
47.8	Einzelhandel an Verkaufsständen und auf Märkten	2 174	234 019	860	4 798
47.9	Einzelhandel, nicht in Verkaufsräumen, an Verkaufsständen oder auf Märkten	19 270	9 299 870	10 264	42 081
H	Verkehr und Lagerei	27 061	29 888 615	7 903	30 788
49	Landverkehr und Transport in Rohrfernleitungen	18 871	9 423 303	5 668	22 051

in Bayern 2018 nach Umsatzgrößenklassen und Wirtschaftszweiggruppen

ohne Umsatzsteuer -

von ... bis unter ... EUR										Gewerbe- kennzahl
17 501 - 50 000		50 000 - 100 000		100 000 - 250 000		250 000 - 500 000		500 000 - 1 Mill.		
Anzahl	1 000 EUR	Anzahl	1 000 EUR	Anzahl	1 000 EUR	Anzahl	1 000 EUR	Anzahl	1 000 EUR	
15 069	484 410	12 483	904 763	16 194	2 622 237	10 368	3 693 380	7 994	5 645 545	F
672	21 378	571	41 354	853	137 749	716	261 125	842	611 233	41
267	8 331	195	14 029	314	51 644	216	80 287	250	182 770	41.1
405	13 046	376	27 324	539	86 105	500	180 837	592	428 463	41.2
129	4 035	106	7 740	175	30 166	174	61 886	152	110 137	42
43	1 354	44	3 259	63	11 061	73	26 146	58	42 121	42.1
33	1 031	28	2 059	44	7 456	49	17 183	41	29 350	42.2
53	1 650	34	2 421	68	11 649	52	18 556	53	38 666	42.9
14 268	458 997	11 806	855 669	15 166	2 454 322	9 478	3 370 369	7 000	4 924 175	43
462	14 327	431	31 636	563	90 307	326	116 973	220	153 788	43.1
4 293	137 793	3 554	259 137	5 184	846 981	3 589	1 282 995	2 872	2 033 905	43.2
5 534	182 948	5 544	401 115	6 656	1 068 212	3 801	1 343 188	2 395	1 663 627	43.3
3 979	123 930	2 277	163 781	2 763	448 822	1 762	627 214	1 513	1 072 854	43.9
25 399	801 866	19 131	1 378 241	24 924	4 045 053	15 633	5 556 619	11 475	8 097 791	G
4 392	139 058	3 434	246 108	4 680	763 623	3 269	1 161 940	2 358	1 653 236	45
1 597	50 843	1 198	85 725	1 590	260 120	1 040	371 516	839	599 595	45.1
1 213	38 724	1 116	80 572	1 816	297 546	1 416	501 421	978	672 684	45.2
1 316	40 808	902	64 187	1 032	166 374	664	235 392	436	308 608	45.3
266	8 684	218	15 624	242	39 584	149	53 610	105	72 348	45.4
5 033	160 739	4 119	297 908	5 145	831 448	3 318	1 179 379	2 888	2 056 429	46
2 743	87 449	2 126	152 557	2 188	344 433	1 052	371 306	693	490 113	46.1
172	5 441	149	11 271	244	40 941	208	74 959	170	122 058	46.2
279	8 762	256	18 398	402	67 691	320	115 182	283	202 247	46.3
636	20 365	509	37 168	728	119 372	537	192 055	533	377 874	46.4
100	3 268	97	7 174	157	25 399	114	40 021	96	68 582	46.5
405	12 783	321	23 562	525	86 742	411	146 416	448	321 318	46.6
550	17 920	513	37 115	688	112 000	513	181 265	501	358 646	46.7
148	4 751	148	10 664	213	34 869	163	58 175	164	115 590	46.9
15 974	502 068	11 578	834 224	15 099	2 449 982	9 046	3 215 300	6 229	4 388 126	47
1 765	56 246	1 371	99 427	1 806	294 500	1 067	379 510	673	471 059	47.1
1 582	50 018	1 369	99 465	2 126	347 325	1 445	511 318	827	567 426	47.2
65	2 048	39	2 913	85	14 296	127	47 536	359	269 594	47.3
928	29 140	689	50 066	834	133 971	450	158 837	341	241 529	47.4
2 679	84 678	2 010	144 671	2 479	398 684	1 468	524 457	1 100	778 515	47.5
927	29 275	778	56 178	1 216	202 028	908	324 401	596	411 737	47.6
4 297	134 913	3 120	226 021	4 464	725 324	2 615	930 950	1 798	1 273 284	47.7
509	15 553	287	20 734	309	50 403	120	41 852	55	37 729	47.8
3 222	100 197	1 915	134 751	1 780	283 452	846	296 439	480	337 254	47.9
4 157	138 772	3 969	279 385	3 697	588 854	2 249	800 918	1 930	1 376 205	H
3 003	101 113	2 997	211 344	2 691	425 678	1 603	568 252	1 310	924 089	49

Noch: **Tabelle 3a. Steuerpflichtige sowie Lieferungen und Leistungen bis unter 1 Million Euro**

- Lieferungen und Leistungen

Gewerbe- kennzahl	Wirtschaftszweig	Steuer- pflichtige	Lieferungen und Leistungen	darunter	
				unter 17 501	
				Anzahl	1 000 EUR
49.1	Personenbeförderung im Eisenbahnfernverkehr
49.2	Güterbeförderung im Eisenbahnverkehr
49.3	Sonstige Personenbeförderung im Landverkehr	3 898	13 566
49.4	Güterbeförderung im Straßenverkehr, Umzugstransporte	8 654	6 378 737	1 765	8 482
49.5	Transport in Rohrfernleitungen
50	Schifffahrt	266	349 814	117	136
50.1	Personenbeförderung in der See- und Küstenschifffahrt
50.2	Güterbeförderung in der See- und Küstenschifffahrt	86	95 893	65	27
50.3	Personenbeförderung in der Binnenschifffahrt	47	55 834	12	18
50.4	Güterbeförderung in der Binnenschifffahrt	133	198 087	40	91
51	Luftfahrt	241	327 787	115	455
51.1	Personenbeförderung in der Luftfahrt	106	398
51.2	Güterbeförderung in der Luftfahrt und Raumtransport	9	56
52	Lagerei sowie Erbringung von sonstigen Dienstleistungen für den Verkehr	4 893	16 986 103	1 149	3 922
52.1	Lagerei	265	961 123	53	133
52.2	Erbringung von sonstigen Dienstleistungen für den Verkehr	4 628	16 024 980	1 096	3 790
53	Post-, Kurier- und Expressdienste	2 790	2 801 608	854	4 224
53.2	Sonstige Post-, Kurier- und Expressdienste	2 790	2 801 608	854	4 224
I	Gastgewerbe	55 935	20 360 188	11 194	68 315
55	Beherbergung	16 282	8 269 778	3 534	22 337
55.1	Hotels, Gasthöfe und Pensionen	11 092	7 654 610	1 817	9 298
55.2	Ferienunterkünfte und ähnliche Beherbergungsstätten	3 895	379 910	1 357	10 353
55.3	Campingplätze	260	109 127	24	114
55.9	Sonstige Beherbergungsstätten	1 035	126 132	336	2 572
56	Gastronomie	39 653	12 090 410	7 660	45 979
56.1	Restaurants, Gaststätten, Imbissstuben, Cafés, Eissalons u.ä.	26 777	9 182 609	3 998	21 615
56.2	Caterer und Erbringung sonstiger Verpflegungsdienstleistungen	4 275	1 582 036	1 412	7 816
56.3	Ausschank von Getränken	8 601	1 325 766	2 250	16 549
J	Information und Kommunikation	48 946	49 957 592	22 674	78 106
58	Verlagswesen	3 110	5 568 526	1 288	4 549
58.1	Verlegen von Büchern und Zeitschriften; sonstiges Verlagswesen (ohne Software)	2 693	5 287 423	1 072	3 963
58.2	Verlegen von Software	417	281 103	216	586
59	Herstellung, Verleih, Vertrieb von Filmen, Fernseh- programmen; Kinos; Tonstudios und Verlegen von Musik	4 241	3 575 681	2 076	8 172
59.1	Herstellung von Filmen und Fernsehprogrammen, deren Verleih und Vertrieb; Kinos	3 092	2 500 428	1 462	5 632
59.2	Tonstudios; Herstellung von Hörfunkbeiträgen; Verlegen von bespielten Tonträgern und Musikalien	1 149	1 075 253	614	2 540
60	Rundfunkveranstalter	138	6 035 173	53	144
60.1	Hörfunkveranstalter	92	225 896	38	134
60.2	Fernsehveranstalter	46	5 809 277	15	10
61	Telekommunikation	734	9 031 777	329	1 076
61.1	Leitungsgebundene Telekommunikation	14	36
61.2	Drahtlose Telekommunikation	38	142
61.3	Satellitentelekommunikation
61.9	Sonstige Telekommunikation	577	509 639	.	.
62	Erbringung von Dienstleistungen der Informationstechnologie	36 015	22 417 655	16 562	55 908
63	Informationsdienstleistungen	4 708	3 328 781	2 366	8 257

in Bayern 2018 nach Umsatzgrößenklassen und Wirtschaftszweiggruppen

ohne Umsatzsteuer -

von ... bis unter ... EUR										Gewerbe- kennzahl
17 501 - 50 000		50 000 - 100 000		100 000 - 250 000		250 000 - 500 000		500 000 - 1 Mill.		
Anzahl	1 000 EUR	Anzahl	1 000 EUR	Anzahl	1 000 EUR	Anzahl	1 000 EUR	Anzahl	1 000 EUR	
.	.	.	.	3	486	-	-	.	.	49.1
.	.	.	.	-	-	49.2
1 816	61 822	1 850	128 628	1 149	178 789	.	.	447	316 534	49.3
1 183	39 159	1 142	82 355	1 539	246 404	997	354 067	858	604 400	49.4
.	.	-	-	-	-	49.5
10	311	9	627	13	2 343	25	8 927	30	21 441	50
-	-	-	-	-	-	-	-	-	-	50.1
-	-	-	-	3	2 535	50.2
5	159	3	167	7	1 353	5	1 878	5	3 306	50.3
5	153	20	7 049	22	15 600	50.4
39	1 278	26	1 911	25	3 763	6	2 282	8	6 323	51
36	1 189	.	.	25	3 763	6	2 282	8	6 323	51.1
3	89	.	.	-	-	-	-	-	-	51.2
458	14 626	440	31 451	612	100 411	448	163 069	462	340 064	52
17	574	22	1 689	29	4 572	22	7 850	29	22 484	52.1
441	14 052	418	29 762	583	95 839	426	155 219	433	317 580	52.2
647	21 443	497	34 052	356	56 658	167	58 388	120	84 289	53
647	21 443	497	34 052	356	56 658	167	58 388	120	84 289	53.2
10 532	336 629	8 746	635 059	11 679	1 888 328	6 838	2 398 953	3 951	2 750 200	I
3 380	106 030	2 227	159 999	2 699	440 675	1 761	631 002	1 317	938 191	55
1 580	50 778	1 468	105 748	2 137	354 674	1 584	569 091	1 214	866 334	55.1
1 438	44 106	575	40 763	364	55 053	90	31 066	42	27 977	55.2
22	694	44	3 306	75	11 870	40	14 241	31	22 446	55.3
340	10 452	140	10 182	123	19 079	47	16 603	30	21 434	55.9
7 152	230 599	6 519	475 060	8 980	1 447 653	5 077	1 767 951	2 634	1 812 009	56
3 966	131 032	4 472	328 556	6 903	1 119 283	4 084	1 420 410	2 116	1 454 727	56.1
788	24 940	604	43 365	696	113 388	397	141 185	193	133 729	56.2
2 398	74 627	1 443	103 139	1 381	214 981	596	206 356	325	223 554	56.3
6 783	214 712	5 356	387 935	7 016	1 085 750	2 460	861 432	1 693	1 201 503	J
427	13 430	256	18 677	368	59 935	212	75 622	181	128 161	58
378	11 852	224	16 298	322	52 616	188	66 950	167	116 977	58.1
49	1 578	32	2 378	46	7 319	24	8 672	14	11 183	58.2
765	24 319	441	30 953	353	54 619	186	64 465	160	118 046	59
528	16 897	323	22 668	258	40 179	159	54 627	132	97 170	59.1
237	7 422	118	8 285	95	14 440	27	9 838	28	20 876	59.2
5	153	4	288	8	1 194	10	3 511	5	3 984	60
.	.	.	.	4	594	7	2 571	.	.	60.1
.	.	.	.	4	600	3	939	.	.	60.2
84	2 639	89	6 437	74	11 769	43	15 334	40	29 250	61
5	167	.	.	3	364	3	1 276	.	.	61.1
7	186	12	795	7	1 096	6	1 998	7	4 915	61.2
-	-	.	.	-	-	-	-	.	.	61.3
72	2 286	67	4 895	64	10 310	34	12 060	.	.	61.9
4 816	152 586	4 075	296 691	5 690	875 887	1 776	621 237	1 148	810 268	62
686	21 583	491	34 890	523	82 346	233	81 263	159	111 793	63

Noch: **Tabelle 3a. Steuerpflichtige sowie Lieferungen und Leistungen bis unter 1 Million Euro**

- Lieferungen und Leistungen

Gewerbe- kennzahl	Wirtschaftszweig	Steuer- pflichtige	Lieferungen und Leistungen	darunter	
				unter 17 501	
				Anzahl	1 000 EUR
63.1	Datenverarbeitung, Hosting und damit verbundene Tätigkeiten; Webportale	1 150	2 196 953	671	1 939
63.9	Erbringung von sonstigen Informationsdienstleistungen	3 558	1 131 828	1 695	6 318
K	Erbringung von Finanz- und Versicherungsdienstleistungen	19 047	13 677 653	13 238	23 858
64	Erbringung von Finanzdienstleistungen	6 477	11 668 194	4 458	2 480
64.1	Zentralbanken und Kreditinstitute
64.2	Beteiligungsgesellschaften	5 721	1 094 322	.	.
64.3	Treuhand- und sonstige Fonds und ähnliche Finanzinstitutionen	15	11
64.9	Sonstige Finanzierungsinstitutionen	309	2 774 977	159	312
65	Versicherungen, Rückversicherungen und Pensionskassen (ohne Sozialversicherung)	54	848 806	20	35
65.1	Versicherungen	32	132 496	.	.
65.2	Rückversicherungen
65.3	Pensionskassen und Pensionsfonds	3	-
66	Mit Finanz- und Versicherungsdienstleistungen verbundene Tätigkeiten	12 516	1 160 653	8 760	21 343
66.1	Mit Finanzdienstleistungen verbundene Tätigkeiten	4 146	750 153	2 473	6 034
66.2	Mit Versicherungsdienstleistungen und Pensionskassen verbundene Tätigkeiten	8 288	304 343	6 223	15 245
66.3	Fondsmanagement	82	106 158	64	64
L	Grundstücks- und Wohnungswesen	113 865	32 995 705	44 721	249 268
68	Grundstücks- und Wohnungswesen	113 865	32 995 705	44 721	249 268
68.1	Kauf und Verkauf von eigenen Grundstücken, Gebäuden und Wohnungen	6 582	6 351 571	2 813	3 892
68.2	Vermietung, Verpachtung von eigenen oder geleasteten Grundstücken, Gebäuden und Wohnungen	90 808	20 122 285	36 146	222 642
68.3	Vermittlung und Verwaltung von Grundstücken, Gebäuden und Wohnungen für Dritte	16 475	6 521 848	5 762	22 734
M	Erbringung von freiberuflichen, wissenschaftlichen und technischen Dienstleistungen	171 746	50 226 234	73 983	301 300
69	Rechts- und Steuerberatung, Wirtschaftsprüfung	31 355	10 820 368	9 570	49 646
69.1	Rechtsberatung	16 364	4 845 949	5 201	24 733
69.2	Wirtschaftsprüfung und Steuerberatung; Buchführung	14 991	5 974 420	4 369	24 913
70	Verwaltung und Führung von Unternehmen und Betrieben; Unternehmensberatung	49 329	12 979 868	26 609	78 558
70.1	Verwaltung und Führung von Unternehmen und Betrieben	15 972	4 629 233	11 937	20 945
70.2	Public-Relations- und Unternehmensberatung	33 357	8 350 635	14 672	57 613
71	Architektur- und Ingenieurbüros; technische, physikalische und chemische Untersuchung	38 650	14 750 422	13 084	57 556
71.1	Architektur- und Ingenieurbüros	37 513	12 571 955	12 704	55 674
71.2	Technische, physikalische und chemische Untersuchung	1 137	2 178 467	380	1 882
72	Forschung und Entwicklung	3 087	1 896 002	1 474	4 624
72.1	Forschung und Entwicklung im Bereich Natur-, Ingenieur-, Agrarwissenschaften und Medizin	2 675	1 801 429	1 258	3 786
72.2	Forschung und Entwicklung im Bereich Rechts-, Wirtschafts-, Sozial-, Sprach-, Kultur- und Kunstwissenschaften	412	94 574	216	838
73	Werbung und Marktforschung	10 267	5 733 736	4 420	19 558
73.1	Werbung	9 592	4 869 877	4 105	18 207
73.2	Markt- und Meinungsforschung	675	863 859	315	1 351
74	Sonstige freiberufliche, wissenschaftliche und technische Tätigkeiten	36 127	3 408 661	18 108	86 887

in Bayern 2018 nach Umsatzgrößenklassen und Wirtschaftszweiggruppen

ohne Umsatzsteuer -

von ... bis unter ... EUR										Gewerbe- kennzahl
17 501 - 50 000		50 000 - 100 000		100 000 - 250 000		250 000 - 500 000		500 000 - 1 Mill.		
Anzahl	1 000 EUR	Anzahl	1 000 EUR	Anzahl	1 000 EUR	Anzahl	1 000 EUR	Anzahl	1 000 EUR	
140	4 430	85	6 078	101	15 532	56	20 170	30	20 863	63.1
546	17 153	406	28 813	422	66 813	177	61 093	129	90 931	63.9
1 942	59 506	1 163	82 853	1 157	183 842	478	169 237	345	243 260	K
433	13 274	288	20 758	392	63 555	198	70 632	179	127 695	64
.	64.1
384	11 641	246	17 701	326	52 604	64.2
4	144	6	2 125	6	4 312	64.3
.	.	17	1 187	22	3 557	13	4 768	9	6 259	64.9
.	3	953	.	.	65
.	65.1
.	65.2
.	65.3
.	277	97 652	.	.	66
545	16 933	350	25 395	392	63 852	149	52 621	108	75 064	66.1
.	.	517	36 143	371	56 193	125	43 869	54	37 305	66.2
.	3	1 162	.	.	66.3
24 665	764 646	14 637	1 045 176	13 977	2 205 568	6 596	2 324 457	4 127	2 898 474	L
24 665	764 646	14 637	1 045 176	13 977	2 205 568	6 596	2 324 457	4 127	2 898 474	68
627	20 099	527	38 006	778	126 314	536	191 330	427	304 463	68.1
21 397	660 744	11 812	840 266	10 562	1 659 864	4 701	1 653 333	2 874	2 005 193	68.2
2 641	83 804	2 298	166 903	2 637	419 390	1 359	479 794	826	588 818	68.3
30 048	953 870	21 981	1 583 283	23 063	3 616 852	9 818	3 439 740	6 139	4 290 235	M
5 388	171 257	4 379	317 041	5 248	840 158	2 911	1 031 000	1 992	1 400 465	69
2 803	90 151	2 482	180 225	3 025	480 655	1 308	453 225	743	513 510	69.1
2 585	81 106	1 897	136 816	2 223	359 503	1 603	577 775	1 249	886 956	69.2
6 874	218 419	5 098	368 314	5 922	928 532	2 094	720 694	1 184	827 529	70
1 023	32 187	730	52 122	930	147 734	458	161 816	352	247 364	70.1
5 851	186 232	4 368	316 192	4 992	780 799	1 636	558 878	832	580 165	70.2
6 420	205 437	5 818	423 671	6 612	1 032 716	2 829	994 961	1 805	1 257 926	71
6 250	200 030	5 670	412 971	6 457	1 007 528	2 737	962 366	1 743	1 213 888	71.1
170	5 407	148	10 700	155	25 187	92	32 595	62	44 038	71.2
458	14 273	331	24 217	353	54 339	134	46 954	123	86 080	72
400	12 479	286	20 757	312	47 775	118	40 709	113	79 731	72.1
58	1 795	45	3 460	41	6 564	16	6 244	10	6 349	72.2
1 989	63 060	1 238	88 243	1 106	175 904	567	199 077	389	272 212	73
1 872	59 328	1 175	83 913	1 043	166 055	538	188 683	363	252 954	73.1
117	3 732	63	4 330	63	9 849	29	10 394	26	19 258	73.2
8 434	265 577	4 743	334 536	3 191	481 251	853	292 574	431	299 182	74

Noch: **Tabelle 3a. Steuerpflichtige sowie Lieferungen und Leistungen bis unter 1 Million Euro**

- Lieferungen und Leistungen

Gewerbe- kennzahl	Wirtschaftszweig	Steuer- pflichtige	Lieferungen und Leistungen	darunter	
				unter 17 501	
				Anzahl	1 000 EUR
74.1	Ateliers für Textil-, Schmuck-, Grafik- u.ä. Design	10 220	642 947	5 102	25 131
74.2	Fotografie und Fotolabors	6 160	323 794	3 331	16 526
74.3	Übersetzen und Dolmetschen	4 529	229 861	2 473	12 902
74.9	Sonstige freiberufliche, wissenschaftliche und technische Tätigkeiten a.n.g.	15 218	2 212 059	7 202	32 328
75	Veterinärwesen	2 931	637 177	718	4 472
N	Erbringung von sonstigen wirtschaftlichen Dienstleistungen	59 944	29 929 268	23 414	116 608
77	Vermietung von beweglichen Sachen	10 188	10 040 366	4 607	21 921
77.1	Vermietung von Kraftwagen	2 438	5 574 920	1 164	6 993
77.2	Vermietung von Gebrauchsgütern	1 510	406 245	786	3 647
77.3	Vermietung von Maschinen, Geräten und sonstigen beweglichen Sachen	6 128	3 620 457	2 605	12 686
77.4	Leasing von nichtfinanziellen immateriellen Vermögensgegenständen (ohne Copyrights)	112	438 744	52	- 1 404
78	Vermittlung und Überlassung von Arbeitskräften	2 296	4 896 949	771	2 015
78.1	Vermittlung von Arbeitskräften	1 369	1 295 416	530	1 629
78.2	Befristete Überlassung von Arbeitskräften	588	2 614 210	151	231
78.3	Sonstige Überlassung von Arbeitskräften	339	987 323	90	155
79	Reisebüros, Reiseveranstalter und Erbringung sonstiger Reservierungsdienstleistungen	3 815	2 372 692	1 521	6 982
79.1	Reisebüros und Reiseveranstalter	3 403	2 289 702	1 308	5 998
79.9	Erbringung sonstiger Reservierungsdienstleistungen	412	82 990	213	984
80	Wach- und Sicherheitsdienste sowie Detekteien	1 258	986 296	350	1 566
80.1	Private Wach- und Sicherheitsdienste	980	906 950	270	1 242
80.2	Sicherheitsdienste mithilfe von Überwachungs- und Alarmsystemen	65	42 837	16	75
80.3	Detekteien	213	36 509	64	249
81	Gebäudebetreuung; Garten- und Landschaftsbau	24 183	5 799 695	7 418	45 418
81.1	Hausmeisterdienste	8 248	826 066	3 182	19 183
81.2	Reinigung von Gebäuden, Straßen und Verkehrsmitteln	8 960	3 013 441	2 431	15 548
81.3	Garten- und Landschaftsbau sowie Erbringung von sonstigen gärtnerischen Dienstleistungen	6 975	1 960 188	1 805	10 687
82	Erbringung von wirtschaftlichen Dienstleistungen für Unternehmen und Privatpersonen a.n.g.	18 204	5 833 270	8 747	38 704
82.1	Sekretariats- und Schreibdienste, Copy-Shops	6 246	272 449	3 471	17 568
82.2	Call Center	277	170 456	132	605
82.3	Messe-, Ausstellungs- und Kongressveranstalter	1 874	1 241 122	639	2 922
82.9	Erbringung sonstiger wirtschaftlicher Dienstleistungen für Unternehmen und Privatpersonen	9 807	4 149 243	4 505	17 609
P	Erziehung und Unterricht	20 208	2 871 555	8 894	50 210
85	Erziehung und Unterricht	20 208	2 871 555	8 894	50 210
85.1	Kindergärten und Vorschulen	22	108
85.2	Grundschulen
85.3	Weiterführende Schulen	798	600 343	336	1 849
85.4	Tertiärer und post-sekundärer, nicht tertiärer Unterricht	1 153	261 203	570	3 300
85.5	Sonstiger Unterricht	18 025	1 926 853	7 884	44 625
85.6	Erbringung von Dienstleistungen für den Unterricht
Q	Gesundheits- und Sozialwesen	57 115	44 311 391	18 067	90 796
86	Gesundheitswesen	53 810	33 502 698	16 985	85 126
86.1	Krankenhäuser	403	18 915 101	52	39
86.2	Arzt- und Zahnarztpraxen	21 777	10 789 434	3 731	15 781

in Bayern 2018 nach Umsatzgrößenklassen und Wirtschaftszweiggruppen

ohne Umsatzsteuer -

von ... bis unter ... EUR										Gewerbe- kennzahl
17 501 - 50 000		50 000 - 100 000		100 000 - 250 000		250 000 - 500 000		500 000 - 1 Mill.		
Anzahl	1 000 EUR	Anzahl	1 000 EUR	Anzahl	1 000 EUR	Anzahl	1 000 EUR	Anzahl	1 000 EUR	
2 585	81 656	1 444	100 777	750	109 263	178	61 312	89	62 555	74.1
1 482	47 817	786	55 296	423	62 833	86	29 398	31	21 117	74.2
1 227	37 470	525	36 466	218	31 684	49	17 262	17	12 330	74.3
3 140	98 634	1 988	141 997	1 800	277 472	540	184 604	294	203 180	74.9
485	15 849	374	27 262	631	103 951	430	154 479	215	146 841	75
11 235	352 258	7 390	526 111	8 239	1 349 955	3 895	1 357 560	2 414	1 701 899	N
1 594	48 650	997	71 437	1 145	185 535	617	217 826	452	321 140	77
381	11 387	235	16 798	257	42 117	141	49 498	95	67 951	77.1
243	7 539	131	9 129	154	24 893	77	26 853	52	38 157	77.2
960	29 461	622	44 914	727	117 486	395	139 974	296	209 148	77.3
10	262	9	597	7	1 039	4	1 501	9	5 884	77.4
219	6 818	168	12 022	237	38 747	146	53 388	183	130 991	78
170	5 388	128	9 081	167	26 650	89	32 367	81	56 422	78.1
27	745	23	1 780	43	7 206	28	10 423	66	47 380	78.2
22	685	17	1 161	27	4 892	29	10 598	36	27 188	78.3
589	18 626	465	34 028	545	89 242	299	105 332	182	128 586	79
502	16 028	429	31 335	518	84 740	280	98 510	165	116 624	79.1
87	2 598	36	2 693	27	4 502	19	6 823	17	11 963	79.9
209	6 685	157	11 333	176	27 532	132	45 498	91	65 029	80
142	4 626	114	8 192	141	21 729	109	37 546	74	53 603	80.1
8	251	8	586	11	1 864	.	.	12	7 574	80.2
59	1 807	35	2 555	24	3 939	.	.	5	3 852	80.3
4 964	156 287	3 483	248 120	4 450	745 210	1 980	682 720	1 003	699 221	81
1 967	61 835	1 331	93 631	1 121	174 563	383	131 558	180	120 281	81.1
1 720	53 127	1 111	79 674	2 107	371 538	819	275 521	359	254 457	81.2
1 277	41 325	1 041	74 815	1 222	199 109	778	275 641	464	324 483	81.3
3 660	115 192	2 120	149 171	1 686	263 688	721	252 796	503	356 933	82
1 556	47 986	723	49 881	361	53 733	88	29 846	23	15 084	82.1
54	1 675	23	1 545	20	3 330	8	2 816	14	8 940	82.2
418	13 534	260	17 875	215	34 180	107	37 328	79	58 866	82.3
1 632	51 998	1 114	79 870	1 090	172 445	518	182 807	387	274 043	82.9
5 056	155 108	2 616	185 470	2 175	338 999	818	280 546	373	257 007	P
5 056	155 108	2 616	185 470	2 175	338 999	818	280 546	373	257 007	85
7	217	4	302	8	1 083	13	5 058	7	5 006	85.1
.	.	-	-	-	-	-	-	-	-	85.2
190	5 810	89	5 959	82	11 819	38	13 441	20	14 487	85.3
.	.	119	8 304	58	8 455	19	6 287	16	12 221	85.4
4 491	137 816	2 388	169 692	2 013	315 427	739	252 694	326	222 752	85.5
26	848	16	1 214	14	2 214	9	3 066	4	2 541	85.6
8 500	268 872	6 852	499 244	7 772	1 245 404	6 825	2 497 786	5 502	3 828 239	Q
7 927	251 109	6 519	475 797	7 508	1 205 074	6 619	2 423 156	5 261	3 656 079	86
16	565	14	996	27	4 411	26	9 724	27	19 145	86.1
1 657	51 843	1 450	106 409	2 969	511 347	4 974	1 853 804	4 615	3 216 662	86.2

Noch: **Tabelle 3a. Steuerpflichtige sowie Lieferungen und Leistungen bis unter 1 Million Euro**

- Lieferungen und Leistungen

Gewerbe- kennzahl	Wirtschaftszweig	Steuer- pflichtige	Lieferungen und Leistungen	darunter	
				unter 17 501	
				Anzahl	1 000 EUR
86.9	Gesundheitswesen a.n.g.	31 630	3 798 163	13 202	69 305
87	Heime (ohne Erholungs- und Ferienheime)	530	5 712 277	96	329
87.1	Pflegeheime	261	3 497 168	44	111
87.2	Stationäre Einrichtungen zur psychosozialen Betreuung, Suchtbekämpfung u.ä.	19	39 222	6	45
87.3	Altenheime; Alten- und Behindertenwohnheime	171	2 049 509	25	84
87.9	Sonstige Heime (ohne Erholungs- und Ferienheime)	79	126 377	21	90
88	Sozialwesen (ohne Heime)	2 775	5 096 416	986	5 340
88.1	Soziale Betreuung älterer Menschen und Behinderter	1 242	648 928	394	1 948
88.9	Sonstiges Sozialwesen (ohne Heime)	1 533	4 447 488	592	3 393
R	Kunst, Unterhaltung und Erholung	48 261	8 353 677	21 949	126 285
90	Kreative, künstlerische und unterhaltende Tätigkeiten	32 183	1 912 254	17 069	95 796
91	Bibliotheken, Archive, Museen, botanische und zoologische Gärten	204	155 564	74	459
92	Spiel-, Wett- und Lotteriewesen	1 683	2 555 044	401	1 862
93	Erbringung von Dienstleistungen des Sports, der Unterhaltung und der Erholung	14 191	3 730 814	4 405	28 167
93.1	Erbringung von Dienstleistungen des Sports	8 960	2 680 506	2 273	16 551
93.2	Erbringung von sonstigen Dienstleistungen der Unterhaltung und der Erholung	5 231	1 050 308	2 132	11 616
S	Erbringung von sonstigen Dienstleistungen	81 385	14 430 077	32 269	182 387
94	Interessenvertretungen sowie kirchliche und sonstige religiöse Vereinigungen (ohne Sozialwesen und Sport)	5 368	3 681 855	2 128	14 215
94.1	Wirtschafts- und Arbeitgeberverbände, Berufsorganisationen	439	209 458	155	745
94.2	Arbeitnehmervereinigungen	-	-	-	-
94.9	Kirchliche Vereinigungen, politische Parteien sowie sonstige Interessenvertretungen und Vereinigungen a.n.g.	4 929	3 472 398	1 973	13 469
95	Reparatur von DV-Geräten und Gebrauchsgütern	2 939	528 024	1 183	7 098
95.1	Reparatur von DV- und Telekommunikationsgeräten	470	143 830	222	979
95.2	Reparatur von Gebrauchsgütern	2 469	384 194	961	6 119
96	Erbringung von sonstigen überwiegend persönlichen Dienstleistungen	73 078	10 220 198	28 958	161 074

in Bayern 2018 nach Umsatzgrößenklassen und Wirtschaftszweiggruppen

ohne Umsatzsteuer -

von ... bis unter ... EUR										Gewerbe- kennzahl
17 501 - 50 000		50 000 - 100 000		100 000 - 250 000		250 000 - 500 000		500 000 - 1 Mill.		
Anzahl	1 000 EUR	Anzahl	1 000 EUR	Anzahl	1 000 EUR	Anzahl	1 000 EUR	Anzahl	1 000 EUR	
6 254	198 701	5 055	368 392	4 512	689 315	1 619	559 628	619	420 273	86.9
34	1 059	33	2 247	36	5 621	26	9 484	29	21 140	87
15	477	10	711	21	3 156	16	5 727	13	9 615	87.1
.	.	4	244	.	.	-	-	.	.	87.2
.	.	13	854	8	1 216	7	2 641	4	2 902	87.3
11	314	6	439	.	.	3	1 116	.	.	87.9
539	16 704	300	21 200	228	34 709	180	65 146	212	151 020	88
195	6 160	142	10 016	104	16 694	120	44 330	133	95 791	88.1
344	10 543	158	11 184	124	18 015	60	20 817	79	55 230	88.9
13 176	406 304	5 943	414 719	3 877	602 066	1 690	584 227	877	605 057	R
8 766	268 868	3 725	258 987	1 848	273 129	471	161 740	167	112 149	90
43	1 307	25	1 741	24	3 643	11	3 693	9	5 801	91
222	7 059	192	14 020	278	46 846	237	84 367	187	127 592	92
4 145	129 070	2 001	139 971	1 727	278 446	971	334 426	514	359 514	93
2 962	92 420	1 382	96 442	1 079	174 363	653	223 524	360	252 040	93.1
1 183	36 649	619	43 529	648	104 083	318	110 902	154	107 474	93.2
19 293	604 395	11 716	832 421	10 512	1 626 126	3 747	1 302 445	1 950	1 358 397	S
1 660	49 245	580	40 781	448	69 642	188	65 537	150	103 466	94
102	3 192	34	2 556	57	8 821	31	11 393	25	17 922	94.1
-	-	-	-	-	-	-	-	-	-	94.2
1 558	46 053	546	38 224	391	60 821	157	54 144	125	85 545	94.9
664	20 493	370	26 490	382	59 778	172	61 103	88	62 165	95
84	2 644	47	3 287	58	9 098	24	8 372	15	11 228	95.1
580	17 849	323	23 203	324	50 680	148	52 730	73	50 937	95.2
16 969	534 657	10 766	765 151	9 682	1 496 706	3 387	1 175 805	1 712	1 192 765	96

Tabelle 3b. Steuerpflichtige sowie Lieferungen und Leistungen von 1 Million Euro und mehr

- Lieferungen und Leistungen

Gewerbe- kennzahl	Wirtschaftszweig	Steuer- pflichtige	Lieferungen und Leistungen	1 Mill. - 2 Mill.	
		Anzahl	1 000 EUR	Anzahl	1 000 EUR
A - S	Summe aller Wirtschaftszweige	1 369 286	1 196 708 999	34 225	47 895 910
A	Land- und Forstwirtschaft, Fischerei	45 687	8 505 589	626	844 241
01	Landwirtschaft, Jagd und damit verbundene Tätigkeiten	42 345	7 298 299	550	734 160
01.1	Anbau einjähriger Pflanzen	7 999	1 178 745	107	144 619
01.2	Anbau mehrjähriger Pflanzen	965	177 627	15	19 890
01.3	Betrieb von Baumschulen sowie Anbau von Pflanzen zu Vermehrungszwecken	559	332 293	34	47 555
01.4	Tierhaltung	3 213	1 161 039	65	85 552
01.5	Gemischte Landwirtschaft	26 379	3 681 430	270	354 399
01.6	Erbringung von landwirtschaftlichen Dienstleistungen	3 218	767 054	59	82 146
01.7	Jagd, Fallenstellerei und damit verbundene Tätigkeiten	12	112	-	-
02	Forstwirtschaft und Holzeinschlag	3 067	1 167 345	68	100 765
02.1	Forstwirtschaft	891	163 229	7	11 124
02.2	Holzeinschlag	566	493 649	13	19 470
02.3	Sammeln von wild wachsenden Produkten (ohne Holz)	-	-
02.4	Erbringung von Dienstleistungen für Forstwirtschaft und Holzeinschlag	48	70 171
03	Fischerei und Aquakultur	275	39 944	8	9 315
03.1	Fischerei	88	5 725	-	-
03.2	Aquakultur	187	34 219	8	9 315
B	Bergbau und Gewinnung von Steinen und Erden	694	1 991 826	75	109 171
05	Kohlenbergbau	-	-	-	-
05.1	Steinkohlenbergbau	-	-	-	-
05.2	Braunkohlenbergbau	-	-	-	-
06	Gewinnung von Erdöl und Erdgas	-	-	-	-
06.1	Gewinnung von Erdöl	-	-	-	-
06.2	Gewinnung von Erdgas	-	-	-	-
07	Erzbergbau	-	-	-	-
07.1	Eisenerzbergbau	-	-	-	-
07.2	NE-Metallerzbergbau	-	-	-	-
08	Gewinnung von Steinen und Erden, sonstiger Bergbau	685	1 991 758	75	109 171
08.1	Gewinnung von Natursteinen, Kies, Sand, Ton und Kaolin	630	1 851 695	68	98 827
08.9	Sonstiger Bergbau; Gewinnung von Steinen und Erden a.n.g.	55	140 063	7	10 344
09	Erbringung von Dienstleistungen für den Bergbau und für die Gewinnung von Steinen und Erden	9	68	-	-
09.1	Erbringung von Dienstleistungen für die Gewinnung von Erdöl und Erdgas	-	-
09.9	Erbringung von Dienstleistungen für den sonstigen Bergbau und die Gewinnung von Steinen und Erden	-	-
C	Verarbeitendes Gewerbe	59 610	454 197 161	3 819	5 411 338
10	Herstellung von Nahrungs- und Futtermitteln	7 738	32 677 513	668	930 143
10.1	Schlachten und Fleischverarbeitung	3 075	7 364 920	340	467 633
10.2	Fischverarbeitung	33	38 103	.	.
10.3	Obst- und Gemüseverarbeitung	222	1 079 304	14	20 276
10.4	Herstellung von pflanzlichen und tierischen Ölen und Fetten	63	37 588	.	.
10.5	Milchverarbeitung	330	13 054 201	14	19 984
10.6	Mahl- und Schälmaschinen, Herstellung von Stärke und Stärkeerzeugnissen	201	878 839	16	23 734
10.7	Herstellung von Back- und Teigwaren	2 873	5 173 401	231	320 965
10.8	Herstellung von sonstigen Nahrungsmitteln	722	4 058 982	30	44 723

in Bayern 2018 nach Umsatzgrößenklassen und Wirtschaftszweiggruppen

ohne Umsatzsteuer -

darunter von ... bis unter ... EUR										Gewerbe- kennzahl
2 Mill. - 5 Mill.		5 Mill. - 10 Mill.		10 Mill. - 25 Mill.		25 Mill. - 50 Mill.		50 Mill. und mehr		
Anzahl	1 000 EUR	Anzahl	1 000 EUR	Anzahl	1 000 EUR	Anzahl	1 000 EUR	Anzahl	1 000 EUR	
24 106	74 494 097	9 285	64 755 913	5 955	91 704 465	2 082	72 333 765	2 401	730 234 701	A - S
247	735 875	57	397 890	16	225 290	9	306 909	5	837 812	A
189	557 023	37	250 924	12	172 868	01
28	82 274	11	74 183	4	59 142	01.1
7	19 590	01.2
22	62 863	5	32 649	01.3
29	91 314	7	51 703	.	.	3	107 522	.	.	01.4
65	185 057	01.5
38	115 925	6	45 050	3	46 524	01.6
.	01.7
.	.	20	146 966	4	52 422	02
11	30 673	02.1
.	02.2
.	02.3
38	118 291	02.4
.	03
.	03.1
.	03.2
82	267 694	49	337 239	28	423 058	7	223 630	6	551 672	B
.	05
.	05.1
.	05.2
.	06
.	06.1
.	06.2
.	07
.	07.1
.	07.2
82	267 694	49	337 239	28	423 058	7	223 630	6	551 672	08
78	251 107	46	315 129	6	551 672	08.1
4	16 587	3	22 110	08.9
.	09
.	09.1
.	09.9
3 462	11 036 587	1 835	12 940 540	1 614	25 571 445	683	24 074 195	963	367 147 337	C
400	1 248 268	161	1 154 134	171	2 780 261	81	2 880 886	108	22 153 017	10
142	440 834	41	290 802	41	651 740	20	689 763	21	4 094 181	10.1
.	10.2
11	35 153	14	99 109	11	194 439	4	154 272	7	548 591	10.3
4	11 744	10.4
13	43 523	11	74 822	20	376 644	10	389 232	37	12 118 938	10.5
17	55 746	7	47 632	3	267 617	10.6
157	480 882	55	407 479	40	612 005	23	788 422	17	1 965 267	10.7
41	132 118	19	136 111	33	539 850	12	438 966	18	2 693 809	10.8

Noch: **Tabelle 3b. Steuerpflichtige sowie Lieferungen und Leistungen von 1 Million Euro und mehr**

- Lieferungen und Leistungen

Gewerbe- kennzahl	Wirtschaftszweig	Steuer- pflichtige	Lieferungen und Leistungen	1 Mill. - 2 Mill.	
				Anzahl	1 000 EUR
10.9	Herstellung von Futtermitteln	219	992 176	18	26 417
11	Getränkeherstellung
12	Tabakverarbeitung
13	Herstellung von Textilien	1 742	3 750 797	53	79 338
13.1	Spinnstoffaufbereitung und Spinnerei	48	542 679	3	3 801
13.2	Weberei	108	703 990	8	12 595
13.3	Veredlung von Textilien und Bekleidung	592	243 912	11	17 417
13.9	Herstellung von sonstigen Textilwaren	994	2 260 215	31	45 526
14	Herstellung von Bekleidung	1 876	3 168 152	46	67 619
14.1	Herstellung von Bekleidung (ohne Pelzbekleidung)	1 722	2 974 829	.	.
14.2	Herstellung von Pelzwaren	57	5 020	.	.
14.3	Herstellung von Bekleidung aus gewirktem und gestricktem Stoff	97	188 303	-	-
15	Herstellung von Leder, Lederwaren und Schuhen	447	1 192 003	20	27 331
15.1	Herstellung von Leder und Lederwaren (ohne Herstellung von Lederbekleidung)	292	243 589	13	17 648
15.2	Herstellung von Schuhen	155	948 413	7	9 683
16	Herstellung von Holz-, Flecht-, Korb- und Korkwaren (ohne Möbel)	4 134	6 729 711	239	336 187
16.1	Säge-, Hobel- und Holzimprägnierwerke	1 491	2 215 076	98	136 906
16.2	Herstellung von sonstigen Holz-, Kork-, Flecht- und Korbwaren (ohne Möbel)	2 643	4 514 635	141	199 281
17	Herstellung von Papier, Pappe und Waren daraus	492	7 642 462	37	53 023
17.1	Herstellung von Holz- und Zellstoff, Papier, Karton und Pappe	106	3 234 952	10	15 752
17.2	Herstellung von Waren aus Papier, Karton und Pappe	386	4 407 510	27	37 271
18	Herstellung von Druckerzeugnissen; Vervielfältigung von bespielten Ton-, Bild- und Datenträgern	3 130	4 960 761	141	194 585
18.1	Herstellung von Druckerzeugnissen	2 859	4 903 329	138	190 583
18.2	Vervielfältigung von bespielten Ton-, Bild- und Datenträgern	271	57 432	3	4 001
19	Kokerei und Mineralölverarbeitung	15	14 816 074	.	.
19.1	Kokerei	-	-
19.2	Mineralölverarbeitung
20	Herstellung von chemischen Erzeugnissen	1 117	14 139 505	90	126 684
20.1	Herstellung von chem. Grundstoffen, Düngemitteln u. Stickst.verb., Kunstst. u. synth. Kautschuk in Primärformen	319	7 762 732	39	55 108
20.2	Herstellung von Schädlingsbekämpfungsmitteln, Pflanzenschutz- und Desinfektionsmitteln	23	31 676	3	5 090
20.3	Herstellung von Anstrichmitteln, Druckfarben und Kittens	83	1 044 467	5	6 656
20.4	Herstellung von Seifen, Wasch-, Reinigungs- und Körperpflegemitteln sowie von Duftstoffen	412	1 204 849	19	26 521
20.5	Herstellung von sonstigen chemischen Erzeugnissen	263	3 365 693	21	28 495
20.6	Herstellung von Chemiefasern	17	730 087	3	4 813
21	Herstellung von pharmazeutischen Erzeugnissen	271	12 712 237	11	16 898
21.1	Herstellung von pharmazeutischen Grundstoffen	32	475 521	-	-
21.2	Herstellung von pharmazeutischen Spezialitäten und sonstigen pharmazeutischen Erzeugnissen	239	12 236 715	11	16 898
22	Herstellung von Gummi- und Kunststoffwaren	1 594	19 069 086	135	195 771
22.1	Herstellung von Gummiwaren	182	1 887 470	14	19 672
22.2	Herstellung von Kunststoffwaren	1 412	17 181 616	121	176 098

in Bayern 2018 nach Umsatzgrößenklassen und Wirtschaftszweiggruppen

ohne Umsatzsteuer -

darunter von ... bis unter ... EUR										Gewerbe- kennzahl
2 Mill. - 5 Mill.		5 Mill. - 10 Mill.		10 Mill. - 25 Mill.		25 Mill. - 50 Mill.		50 Mill. und mehr		
Anzahl	1 000 EUR	Anzahl	1 000 EUR	Anzahl	1 000 EUR	Anzahl	1 000 EUR	Anzahl	1 000 EUR	
15	48 269	14	98 179	10	154 370	5	174 521	5	464 613	10.9
90	289 977	50	352 013	41	665 279	17	558 123	18	3 046 233	11
.	.	-	-	-	-	-	-	-	-	12
53	163 261	33	234 556	47	719 845	4	126 811	15	2 300 030	13
3	10 584	.	.	3	48 159	-	-	3	463 283	13.1
8	24 080	5	31 811	13	210 456	.	.	4	345 044	13.2
9	28 907	8	60 670	7	99 165	-	-	-	-	13.3
33	99 690	.	.	24	362 065	.	.	8	1 491 704	13.9
37	121 183	31	211 302	28	481 696	14
34	110 679	28	194 300	.	.	15	513 077	.	.	14.1
-	-	-	-	-	-	-	-	-	-	14.2
3	10 503	3	17 003	14.3
17	62 464	3	23 256	6	96 929	15
13	49 440	-	-	-	-	15.1
4	13 024	3	23 256	.	.	-	-	.	.	15.2
167	520 152	65	448 828	53	820 391	16	594 327	19	3 442 641	16
65	201 279	20	132 521	15	249 550	5	180 304	6	1 088 758	16.1
102	318 873	45	316 308	38	570 841	11	414 023	13	2 353 883	16.2
39	120 165	22	159 661	29	527 808	14	515 986	31	6 215 697	17
10	26 855	-	-	6	116 258	3	102 471	12	2 964 412	17.1
29	93 310	22	159 661	23	411 549	11	413 515	19	3 251 285	17.2
154	502 224	61	425 373	34	497 405	20	705 075	14	2 254 744	18
.	.	61	425 373	.	.	20	705 075	14	2 254 744	18.1
.	.	-	-	.	.	-	-	-	-	18.2
.	.	-	-	-	-	.	.	5	14 760 473	19
-	-	-	-	-	-	19.1
.	.	-	-	-	-	19.2
89	292 596	44	296 619	48	764 672	24	784 818	46	11 771 000	20
36	115 840	16	113 972	.	.	8	267 267	18	6 902 554	20.1
5	18 367	.	.	-	-	-	-	-	-	20.2
12	44 735	6	37 626	9	152 485	5	163 818	5	627 770	20.3
17	55 434	6	189 043	8	720 865	20.4
19	58 220	11	76 394	12	182 194	5	164 690	9	2 823 909	20.5
-	-	-	-	.	.	-	-	6	695 901	20.6
18	57 780	17	127 767	23	364 138	17	621 580	27	11 508 018	21
.	.	-	-	21.1
.	.	17	127 767	21.2
167	570 140	134	970 798	155	2 512 375	77	2 708 351	66	11 946 252	22
16	55 661	6	52 147	12	195 557	8	276 486	8	1 263 178	22.1
151	514 479	128	918 651	143	2 316 818	69	2 431 865	58	10 683 074	22.2

Noch: **Tabelle 3b. Steuerpflichtige sowie Lieferungen und Leistungen von 1 Million Euro und mehr**

- Lieferungen und Leistungen

Gewerbe- kennzahl	Wirtschaftszweig	Steuer- pflichtige	Lieferungen und Leistungen	1 Mill. - 2 Mill.	
				Anzahl	1 000 EUR
		Anzahl	1 000 EUR	Anzahl	1 000 EUR
23	Herstellung von Glas und Glaswaren, Keramik, Verarbeitung von Steinen und Erden	2 935	10 265 870	142	205 329
23.1	Herstellung von Glas und Glaswaren	399	1 670 639	16	22 024
23.2	Herstellung von feuerfesten keramischen Werkstoffen und Waren	31	567 353	.	.
23.3	Herstellung von keramischen Baumaterialien	134	809 974	10	14 019
23.4	Herstellung von sonstigen Porzellan- und keramischen Erzeugnissen	466	1 023 782	8	9 853
23.5	Herstellung von Zement, Kalk und gebranntem Gips	25	456 210	.	.
23.6	Herstellung von Erzeugnissen aus Beton, Zement und Gips	534	4 556 805	41	62 208
23.7	Be- und Verarbeitung von Naturwerksteinen und Natursteinen a.n.g.	1 229	575 863	50	71 022
23.9	Herstellung von Schleifkörpern, Schleifmitteln auf Unterlage und sonstigen Erzeugnissen aus nichtmetallischen Mineralien a.n.g.	117	605 244	12	18 446
24	Metallerzeugung und -bearbeitung	725	5 570 803	61	90 726
24.1	Erzeugung von Roheisen, Stahl und Ferrolegierungen	184	1 303 819	12	17 681
24.2	Herstellung von Stahlrohren, Rohrform-, Rohrverschluss- und Rohrverbindungsstücken aus Stahl	60	272 521	6	8 741
24.3	Sonstige erste Bearbeitung von Eisen und Stahl	49	293 731	6	9 539
24.4	Erzeugung und erste Bearbeitung von NE-Metallen	262	2 235 650	22	31 652
24.5	Gießereien	170	1 465 081	15	23 113
25	Herstellung von Metallerzeugnissen	9 008	21 981 427	671	951 005
25.1	Stahl- und Leichtmetallbau	2 172	5 212 034	167	236 844
25.2	Herstellung von Metalltanks und -behältern; Herstellung von Heizkörpern und -kesseln für Zentralheizungen	112	1 021 155	9	13 416
25.3	Herstellung von Dampfkesseln (ohne Zentralheizungskessel)	-	-
25.4	Herstellung von Waffen und Munition	5	7 472
25.5	Herstellung von Schmiede-, Press-, Zieh- und Stanzteilen, gewalzten Ringen und pulvermetallurgischen Erzeugnissen	404	2 892 326	31	43 272
25.6	Oberflächenveredlung und Wärmebehandlung; Mechanik a.n.g.	4 140	4 324 778	274	386 278
25.7	Herstellung von Schneidwaren, Werkzeugen, Schlössern und Beschlügen aus unedlen Metallen	776	2 716 459	86	124 301
25.9	Herstellung von sonstigen Metallwaren	1 312	5 213 220	99	139 422
26	Herstellung von DV-Geräten, elektronischen und optischen Erzeugnissen	3 063	64 352 552	193	277 603
26.1	Herstellung von elektronischen Bauelementen und Leiterplatten	841	42 039 296	53	75 133
26.2	Herstellung von DV-Geräten und peripheren Geräten	524	4 580 667	22	32 207
26.3	Herstellung von Geräten und Einrichtungen der Telekommunikationstechnik	347	1 467 241	25	36 089
26.4	Herstellung von Geräten der Unterhaltungselektronik	212	463 565	11	14 496
26.5	Herstellung von elektrischen Mess-, Kontroll-, Navigations- u.ä. Instrumenten und Vorrichtungen; Herstellung von Uhren	787	8 875 344	61	86 548
26.6	Herstellung von Bestrahlungs- und Elektrotherapiegeräten und elektromedizinischen Geräten	120	5 046 522	9	13 575
26.7	Herstellung von optischen und fotografischen Instrumenten und Geräten	143	1 836 016	.	.
26.8	Herstellung von magnetischen und optischen Datenträgern	89	43 900	.	.
27	Herstellung von elektrischen Ausrüstungen	1 904	15 655 810	153	219 776
27.1	Herstellung von Elektromotoren, Generatoren, Transformatoren, Elektrizitätsverteilungs- und -schalteinrichtungen	439	3 706 508	30	45 588
27.2	Herstellung von Batterien und Akkumulatoren	32	435 967	3	5 024

in Bayern 2018 nach Umsatzgrößenklassen und Wirtschaftszweiggruppen

ohne Umsatzsteuer -

darunter von ... bis unter ... EUR										Gewerbe- kennzahl
2 Mill. - 5 Mill.		5 Mill. - 10 Mill.		10 Mill. - 25 Mill.		25 Mill. - 50 Mill.		50 Mill. und mehr		
Anzahl	1 000 EUR	Anzahl	1 000 EUR	Anzahl	1 000 EUR	Anzahl	1 000 EUR	Anzahl	1 000 EUR	
197	627 511	108	748 685	92	1 427 357	25	943 687	44	5 890 996	23
18	59 350	17	113 884	14	230 244	3	101 167	9	1 099 467	23.1
.	23.2
9	26 356	4	31 435	13	189 807	23.3
19	65 679	7	49 275	5	93 544	4	152 908	6	620 438	23.4
.	.	.	.	3	47 486	.	.	3	353 733	23.5
98	312 433	56	398 621	46	687 380	12	478 932	18	2 553 573	23.6
33	104 090	11	69 838	-	-	23.7
16	49 488	10	65 559	7	118 908	23.9
59	194 751	30	207 201	34	529 349	10	330 884	28	4 117 622	24
.	-	-	4	1 143 437	24.1
3	8 665	.	.	5	80 887	24.2
.	24.3
15	46 630	9	59 568	8	129 989	4	118 466	12	1 818 296	24.4
26	91 736	9	66 112	15	225 540	24.5
657	2 058 783	334	2 338 546	220	3 439 561	72	2 514 825	68	9 385 896	25
171	553 476	89	608 319	60	948 961	23	806 878	13	1 746 942	25.1
.	25.2
-	-	-	-	-	-	25.3
.	4	477 141	25.4
39	123 717	30	216 483	15	237 215	25.5
256	795 313	101	710 835	58	861 113	12	440 095	7	489 251	25.6
94	287 913	42	290 216	24	384 679	13	448 093	9	1 067 891	25.7
89	273 821	61	436 971	54	845 961	18	637 828	21	2 729 412	25.9
257	843 539	139	971 039	125	1 978 057	47	1 646 776	93	58 301 936	26
68	221 207	42	285 494	37	593 666	18	606 173	28	40 170 933	26.1
22	75 471	10	71 694	13	213 357	3	102 062	10	4 041 771	26.2
30	100 079	7	49 018	10	155 228	-	-	6	1 078 713	26.3
.	3	232 028	26.4
96	316 641	59	417 295	47	735 406	16	576 306	28	6 646 802	26.5
11	36 336	6	44 658	4	64 368	-	-	9	4 866 666	26.6
14	46 263	9	65 264	8	111 777	.	.	9	1 265 023	26.7
.	-	-	-	-	26.8
154	494 351	86	604 196	79	1 250 193	36	1 278 717	55	11 601 213	27
43	139 354	25	174 303	26	412 413	13	452 884	22	2 439 321	27.1
3	10 031	5	32 667	-	-	-	-	.	.	27.2

Noch: **Tabelle 3b. Steuerpflichtige sowie Lieferungen und Leistungen von 1 Million Euro und mehr**

- Lieferungen und Leistungen

Gewerbe- kennzahl	Wirtschaftszweig	Steuer- pflichtige	Lieferungen und Leistungen	1 Mill. - 2 Mill.	
				Anzahl	1 000 EUR
27.3	Herstellung von Kabeln und elektrischem Installationsmaterial	203	1 925 341	17	23 720
27.4	Herstellung von elektrischen Lampen und Leuchten	269	3 135 441	19	27 026
27.5	Herstellung von Haushaltsgeräten	71	1 181 003	6	8 972
27.9	Herstellung von sonstigen elektrischen Ausrüstungen und Geräten a.n.g.	890	5 271 550	78	109 446
28	Maschinenbau	4 248	52 143 864	408	584 513
28.1	Herstellung von nicht wirtschaftszweigspezifischen Maschinen	362	15 897 174	38	57 398
28.2	Herstellung von sonstigen nicht wirtschaftszweigspezifischen Maschinen	1 566	11 239 876	139	198 897
28.3	Herstellung von land- und forstwirtschaftlichen Maschinen	173	3 083 576	15	22 301
28.4	Herstellung von Werkzeugmaschinen	496	2 840 958	56	77 323
28.9	Herstellung von Maschinen für sonstige bestimmte Wirtschaftszweige	1 651	19 082 280	160	228 595
29	Herstellung von Kraftwagen und Kraftwagenteilen	817	88 000 828	39	55 908
29.1	Herstellung von Kraftwagen und Kraftwagenmotoren	3	4 468
29.2	Herstellung von Karosserien, Aufbauten und Anhängern	22	32 141
29.3	Herstellung von Teilen und Zubehör für Kraftwagen	14	19 299
30	Sonstiger Fahrzeugbau	311	47 103 697	20	31 259
30.1	Schiff- und Bootsbau
30.2	Schienerfahrzeugbau
30.3	Luft- und Raumfahrzeugbau	95	40 331 361	7	10 843
30.4	Herstellung von militärischen Kampffahrzeugen	-	-
30.9	Herstellung von Fahrzeugen a.n.g.	121	1 704 088	4	5 458
31	Herstellung von Möbeln	3 492	5 014 775	168	233 268
32	Herstellung von sonstigen Waren	6 737	8 989 724	276	383 215
32.1	Herstellung von Münzen, Schmuck und ähnlichen Erzeugnissen	1 352	378 976	18	24 302
32.2	Herstellung von Musikinstrumenten	505	126 664	10	15 135
32.3	Herstellung von Sportgeräten	236	551 634	13	19 680
32.4	Herstellung von Spielwaren	301	1 348 487	5	7 260
32.5	Herstellung von medizinischen und zahnmedizinischen Apparaten und Materialien	2 661	4 334 069	167	225 213
32.9	Herstellung von Erzeugnissen a.n.g.	1 682	2 249 894	63	91 627
33	Reparatur und Installation von Maschinen und Ausrüstungen	2 506	2 110 496	161	226 044
33.1	Reparatur von Metallerzeugnissen, Maschinen und Ausrüstungen	1 466	973 993	100	138 239
33.2	Installation von Maschinen und Ausrüstungen a.n.g.	1 040	1 136 503	61	87 806
D	Energieversorgung	288 417	46 881 842	523	716 577
35	Energieversorgung	288 417	46 881 842	523	716 577
35.1	Elektrizitätsversorgung	285 844	40 825 178	439	596 838
35.2	Gasversorgung	1 027	5 519 748	54	76 989
35.3	Wärme- und Kälteversorgung	1 546	536 915	30	42 750
E	Wasserversorgung; Abwasser- und Abfallentsorgung und Beseitigung von Umweltverschmutzungen	3 256	7 126 942	300	420 673
36	Wasserversorgung	1 799	1 606 611	166	229 066
37	Abwasserentsorgung	195	195 615	14	18 991
38	Sammlung, Behandlung und Beseitigung von Abfällen; Rückgewinnung	1 129	5 104 704	107	155 424
38.1	Sammlung von Abfällen	324	1 547 586	28	41 328
38.2	Abfallbehandlung und -beseitigung	389	1 140 911	41	58 485
38.3	Rückgewinnung	416	2 416 207	38	55 612
39	Beseitigung von Umweltverschmutzungen und sonstige Entsorgung	133	220 012	13	17 191

in Bayern 2018 nach Umsatzgrößenklassen und Wirtschaftszweiggruppen

ohne Umsatzsteuer -

darunter von ... bis unter ... EUR										Gewerbe- kennzahl
2 Mill. - 5 Mill.		5 Mill. - 10 Mill.		10 Mill. - 25 Mill.		25 Mill. - 50 Mill.		50 Mill. und mehr		
Anzahl	1 000 EUR	Anzahl	1 000 EUR	Anzahl	1 000 EUR	Anzahl	1 000 EUR	Anzahl	1 000 EUR	
18	60 052	14	104 108	13	208 222	.	.	6	1 353 428	27.3
13	40 796	6	41 366	6	99 426	5	164 892	.	.	27.4
4	12 261	3	22 019	3	50 446	27.5
73	231 857	33	229 732	31	479 686	13	480 693	17	3 641 658	27.9
426	1 376 897	277	1 962 563	247	3 920 512	106	3 819 682	164	39 937 791	28
39	122 335	25	170 269	29	502 243	23	835 023	28	14 168 339	28.1
173	564 085	103	741 060	90	1 401 402	25	905 407	47	7 227 857	28.2
20	62 691	15	105 799	5	88 388	4	144 171	9	2 638 110	28.3
38	124 353	24	170 116	24	411 841	10	363 100	14	1 616 830	28.4
156	503 432	110	775 319	99	1 516 637	44	1 571 982	66	14 286 656	28.9
60	194 604	48	343 998	51	801 223	33	1 205 782	68	85 318 208	29
4	11 734	5	36 269	7	111 674	29.1
25	84 277	20	135 726	14	220 425	29.2
31	98 593	23	172 003	30	469 124	22	804 201	56	14 514 647	29.3
18	57 068	10	71 454	11	176 495	10	337 895	23	46 394 708	30
-	-	30.1
4	11 581	30.2
8	23 636	5	40 137	5	87 178	6	191 800	15	39 971 541	30.3
-	-	-	-	-	-	30.4
6	21 851	.	.	3	48 391	.	.	4	1 483 438	30.9
97	297 280	52	370 184	35	530 237	10	309 604	18	2 753 996	31
188	573 809	87	615 431	63	946 621	30	1 072 511	29	4 515 539	32
10	31 251	5	37 786	32.1
10	31 373	4	26 141	-	-	-	-	-	-	32.2
8	27 736	9	66 221	32.3
13	40 999	3	18 751	8	127 774	3	109 152	3	1 022 715	32.4
86	261 719	39	270 766	29	411 455	16	588 097	16	2 030 540	32.5
61	180 730	27	195 766	15	243 153	6	211 210	7	1 195 755	32.9
114	353 253	43	302 934	22	341 042	33
65	206 336	19	132 159	4	69 861	7	218 565	-	-	33.1
49	146 918	24	170 775	18	271 180	33.2
260	805 358	89	631 653	87	1 441 506	41	1 408 621	77	37 208 550	D
260	805 358	89	631 653	87	1 441 506	41	1 408 621	77	37 208 550	35
219	665 416	64	463 800	73	1 217 399	33	1 121 432	62	32 444 228	35.1
18	56 687	12	83 864	8	132 611	5	175 073	15	4 764 322	35.2
23	83 255	13	83 988	6	91 497	3	112 116	-	-	35.3
239	739 849	106	741 013	81	1 211 757	30	1 038 964	22	2 353 447	E
95	299 410	30	209 503	36
11	31 400	-	-	.	.	37
127	391 694	70	492 173	64	946 006	38
42	132 275	22	156 666	19	295 371	6	188 861	8	685 838	38.1
43	125 231	20	143 577	16	243 290	8	282 935	3	236 942	38.2
42	134 187	28	191 930	29	407 344	38.3
6	17 345	-	-	.	.	39

Noch: **Tabelle 3b. Steuerpflichtige sowie Lieferungen und Leistungen von 1 Million Euro und mehr**

- Lieferungen und Leistungen

Gewerbe- kennzahl	Wirtschaftszweig	Steuer- pflichtige	Lieferungen und Leistungen	1 Mill. - 2 Mill.	
				Anzahl	1 000 EUR
		Anzahl	1 000 EUR	Anzahl	1 000 EUR
F	Baugewerbe	92 338	69 271 236	4 990	6 975 038
41	Hochbau	8 930	23 595 060	786	1 131 014
41.1	Erschließung von Grundstücken; Bauträger	3 670	6 707 219	229	328 439
41.2	Bau von Gebäuden	5 260	16 887 840	557	802 574
42	Tiefbau	1 780	8 100 450	182	255 565
42.1	Bau von Straßen und Bahnverkehrsstrecken	736	4 697 488	85	119 683
42.2	Leitungstiefbau und Kläranlagenbau	470	2 459 544	45	62 455
42.9	Sonstiger Tiefbau	574	943 418	52	73 427
43	Vorbereitende Baustellenarbeiten, Bauinstallation und sonstiges Ausbaugewerbe	81 628	37 575 726	4 022	5 588 459
43.1	Abbrucharbeiten und vorbereitende Baustellenarbeiten	3 132	1 683 560	195	272 654
43.2	Bauinstallation	28 623	18 028 189	1 837	2 559 621
43.3	Sonstiger Ausbau	31 747	9 516 345	1 057	1 454 509
43.9	Sonstige spezialisierte Bautätigkeiten	18 126	8 347 632	933	1 301 675
G	Handel; Instandhaltung und Reparatur von Kraftfahrzeugen	175 771	311 732 449	8 046	11 392 495
45	Handel mit Kraftfahrzeugen; Instandhaltung und Reparatur von Kraftfahrzeugen	29 591	44 604 964	1 501	2 112 058
45.1	Handel mit Kraftwagen	11 528	29 156 862	643	923 389
45.2	Instandhaltung und Reparatur von Kraftwagen	9 192	3 912 112	501	686 271
45.3	Handel mit Kraftwagenteilen und -zubehör	7 289	10 675 945	272	383 109
45.4	Handel mit Krafträdern, Kraftradteilen und -zubehör; Instandhaltung und Reparatur von Krafträdern	1 582	860 046	85	119 289
46	Großhandel (ohne Handel mit Kraftfahrzeugen)	40 593	164 246 079	2 240	3 187 131
46.1	Handelsvermittlung	15 631	3 211 951	382	535 191
46.2	Großhandel mit landwirtschaftlichen Grundstoffen und lebenden Tieren	1 841	7 322 627	167	235 408
46.3	Großhandel mit Nahrungs- und Genussmitteln, Getränken und Tabakwaren	3 557	26 396 424	253	360 277
46.4	Großhandel mit Gebrauchs- und Verbrauchsgütern	6 282	37 958 090	386	555 993
46.5	Großhandel mit Geräten der Informations- und Kommunikationstechnik	1 361	23 397 415	121	174 588
46.6	Großhandel mit sonstigen Maschinen, Ausrüstungen und Zubehör	4 450	13 729 680	393	558 408
46.7	Sonstiger Großhandel	5 714	50 274 541	433	620 233
46.9	Großhandel ohne ausgeprägten Schwerpunkt	1 757	1 955 352	105	147 032
47	Einzelhandel (ohne Handel mit Kraftfahrzeugen)	105 587	102 881 405	4 305	6 093 306
47.1	Einzelhandel mit Waren verschiedener Art (in Verkaufsräumen)	11 625	27 075 440	390	542 905
47.2	Einzelhandel mit Nahrungs- und Genussmitteln, Getränken und Tabakwaren (in Verkaufsräumen)	10 994	4 832 516	392	538 707
47.3	Einzelhandel mit Motorenkraftstoffen (Tankstellen)	1 549	4 008 141	414	586 406
47.4	Einzelhandel mit Geräten der Informations- und Kommunikationstechnik (in Verkaufsräumen)	6 345	14 216 520	196	282 158
47.5	Einzelhandel mit sonstigen Haushaltsgeräten, Textilien, Heimwerker- und Einrichtungsbedarf (in Verkaufsräumen)	17 024	17 674 034	671	938 415
47.6	Einzelhandel mit Verlagsprodukten, Sportausrüstungen und Spielwaren (in Verkaufsräumen)	7 097	3 757 585	304	419 563
47.7	Einzelhandel mit sonstigen Gütern (in Verkaufsräumen)	29 509	21 783 280	1 590	2 294 637
47.8	Einzelhandel an Verkaufsständen und auf Märkten	2 174	234 019	26	35 051
47.9	Einzelhandel, nicht in Verkaufsräumen, an Verkaufsständen oder auf Märkten	19 270	9 299 870	322	455 465
H	Verkehr und Lagerei	27 061	29 888 615	1 395	1 979 961
49	Landverkehr und Transport in Rohrfernleitungen	18 871	9 423 303	830	1 168 396

in Bayern 2018 nach Umsatzgrößenklassen und Wirtschaftszweiggruppen

ohne Umsatzsteuer -

darunter von ... bis unter ... EUR										Gewerbe- kennzahl
2 Mill. - 5 Mill.		5 Mill. - 10 Mill.		10 Mill. - 25 Mill.		25 Mill. - 50 Mill.		50 Mill. und mehr		
Anzahl	1 000 EUR	Anzahl	1 000 EUR	Anzahl	1 000 EUR	Anzahl	1 000 EUR	Anzahl	1 000 EUR	
3 209	9 749 148	1 106	7 602 795	552	8 300 736	144	4 991 939	140	18 341 901	F
841	2 626 308	407	2 826 745	231	3 516 515	75	2 594 611	76	9 834 025	41
278	878 089	152	1 057 880	81	1 197 802	25	895 838	22	2 011 088	41.1
563	1 748 218	255	1 768 866	150	2 318 712	50	1 698 772	54	7 822 937	41.2
189	604 675	94	652 537	70	1 088 529	26	884 266	28	4 526 018	42
74	232 709	38	258 216	31	473 127	17	560 535	16	3 093 364	42.1
42	140 658	34	243 394	25	422 806	9	323 731	9	1 209 148	42.2
73	231 308	22	150 928	14	192 596	-	-	3	223 505	42.9
2 179	6 518 166	605	4 123 512	251	3 695 692	43	1 513 062	36	3 981 859	43
98	290 248	34	235 836	21	342 308	4	131 510	-	-	43.1
1 002	2 982 653	266	1 803 136	130	1 931 232	43.2
518	1 549 843	134	900 964	36	488 774	5	175 008	3	252 768	43.3
561	1 695 422	171	1 183 575	64	933 379	43.9
6 827	21 246 150	2 895	20 239 245	1 851	28 614 877	620	21 527 406	664	188 579 440	G
1 235	3 904 314	535	3 717 707	333	5 133 144	137	4 772 385	121	20 960 834	45
682	2 205 523	379	2 628 869	270	4 223 913	109	3 744 390	101	14 047 995	45.1
284	863 505	68	461 964	-	-	45.2
201	627 030	72	519 477	.	.	25	925 977	.	.	45.3
68	208 256	16	107 396	45.4
2 201	6 926 721	1 141	8 008 241	987	15 605 638	347	12 146 305	418	113 810 331	46
145	380 163	26	183 559	15	201 636	46.1
193	622 676	124	885 234	80	1 299 979	21	727 615	23	3 296 278	46.2
319	1 031 633	169	1 187 413	178	2 861 682	60	2 185 061	70	18 366 352	46.3
411	1 280 932	254	1 789 927	203	3 222 442	85	2 962 182	109	27 395 025	46.4
119	380 685	60	422 177	52	823 387	22	816 542	37	20 634 593	46.5
448	1 413 270	217	1 501 321	153	2 385 098	42	1 429 092	37	5 848 835	46.6
463	1 488 040	238	1 669 143	271	4 303 356	108	3 740 388	137	37 741 542	46.7
103	329 322	53	369 467	35	508 059	46.9
3 391	10 415 114	1 219	8 513 298	531	7 876 095	136	4 608 716	125	53 808 275	47
388	1 298 923	299	2 093 571	128	1 826 176	17	542 566	18	19 452 692	47.1
249	758 617	63	429 784	27	414 783	11	379 592	7	720 609	47.2
280	828 666	51	325 740	15	223 172	7	237 279	6	1 470 172	47.3
.	.	64	472 286	30	439 713	7	243 328	.	.	47.4
472	1 449 788	178	1 282 460	77	1 119 583	22	745 129	26	10 178 964	47.5
176	523 466	.	.	21	308 111	10	380 019	.	.	47.6
1 450	4 404 358	426	2 966 535	156	2 347 531	41	1 360 735	34	5 072 255	47.7
.	.	.	.	-	-	-	-	-	-	47.8
235	711 657	87	601 561	77	1 197 025	21	720 068	21	4 419 921	47.9
1 011	3 120 933	380	2 624 432	220	3 311 165	81	2 846 394	69	12 790 809	H
519	1 598 003	138	952 290	78	1 125 120	20	721 661	14	1 605 305	49

Noch: **Tabelle 3b. Steuerpflichtige sowie Lieferungen und Leistungen von 1 Million Euro und mehr**

- Lieferungen und Leistungen

Gewerbe- kennzahl	Wirtschaftszweig	Steuer- pflichtige	Lieferungen und Leistungen	1 Mill. - 2 Mill.	
				Anzahl	1 000 EUR
		Anzahl	1 000 EUR	Anzahl	1 000 EUR
49.1	Personenbeförderung im Eisenbahnfernverkehr
49.2	Güterbeförderung im Eisenbahnverkehr
49.3	Sonstige Personenbeförderung im Landverkehr
49.4	Güterbeförderung im Straßenverkehr, Umzugstransporte	8 654	6 378 737	593	837 421
49.5	Transport in Rohrfernleitungen
50	Schifffahrt	266	349 814	30	42 032
50.1	Personenbeförderung in der See- und Küstenschifffahrt	-	-	-	-
50.2	Güterbeförderung in der See- und Küstenschifffahrt	86	95 893	.	.
50.3	Personenbeförderung in der Binnenschifffahrt	47	55 834	.	.
50.4	Güterbeförderung in der Binnenschifffahrt	133	198 087	24	34 277
51	Luftfahrt	241	327 787	7	10 073
51.1	Personenbeförderung in der Luftfahrt	7	10 073
51.2	Güterbeförderung in der Luftfahrt und Raumtransport	-	-
52	Lagerei sowie Erbringung von sonstigen Dienstleistungen für den Verkehr	4 893	16 986 103	452	650 228
52.1	Lagerei	265	961 123	35	50 478
52.2	Erbringung von sonstigen Dienstleistungen für den Verkehr	4 628	16 024 980	417	599 750
53	Post-, Kurier- und Expressdienste	2 790	2 801 608	76	109 232
53.2	Sonstige Post-, Kurier- und Expressdienste	2 790	2 801 608	76	109 232
I	Gastgewerbe	55 935	20 360 188	1 830	2 518 138
55	Beherbergung	16 282	8 269 778	742	1 041 242
55.1	Hotels, Gasthöfe und Pensionen	11 092	7 654 610	700	981 322
55.2	Ferienunterkünfte und ähnliche Beherbergungsstätten	3 895	379 910	13	17 787
55.3	Campingplätze	260	109 127	16	22 633
55.9	Sonstige Beherbergungsstätten	1 035	126 132	13	19 500
56	Gastronomie	39 653	12 090 410	1 088	1 476 895
56.1	Restaurants, Gaststätten, Imbissstuben, Cafés, Eissalons u.ä.	26 777	9 182 609	842	1 142 057
56.2	Caterer und Erbringung sonstiger Verpflegungsdienstleistungen	4 275	1 582 036	114	155 098
56.3	Ausschank von Getränken	8 601	1 325 766	132	179 741
J	Information und Kommunikation	48 946	49 957 592	1 159	1 631 636
58	Verlagswesen	3 110	5 568 526	132	187 510
58.1	Verlegen von Büchern und Zeitschriften; sonstiges Verlagswesen (ohne Software)	2 693	5 287 423	114	163 551
58.2	Verlegen von Software	417	281 103	18	23 959
59	Herstellung, Verleih, Vertrieb von Filmen, Fernseh- programmen; Kinos; Tonstudios und Verlegen von Musik	4 241	3 575 681	104	145 704
59.1	Herstellung von Filmen und Fernsehprogrammen, deren Verleih und Vertrieb; Kinos	3 092	2 500 428	92	130 603
59.2	Tonstudios; Herstellung von Hörfunkbeiträgen; Verlegen von bespielten Tonträgern und Musikalien	1 149	1 075 253	12	15 102
60	Rundfunkveranstalter	138	6 035 173	15	22 691
60.1	Hörfunkveranstalter	92	225 896	11	16 460
60.2	Fernsehveranstalter	46	5 809 277	4	6 231
61	Telekommunikation	734	9 031 777	24	35 933
61.1	Leitungsgebundene Telekommunikation
61.2	Drahtlose Telekommunikation	8	12 717
61.3	Satellitentelekommunikation
61.9	Sonstige Telekommunikation	577	509 639	11	16 092
62	Erbringung von Dienstleistungen der Informationstechnologie	36 015	22 417 655	772	1 084 931
63	Informationsdienstleistungen	4 708	3 328 781	112	154 866

in Bayern 2018 nach Umsatzgrößenklassen und Wirtschaftszweiggruppen

ohne Umsatzsteuer -

darunter von ... bis unter ... EUR										Gewerbe- kennzahl
2 Mill. - 5 Mill.		5 Mill. - 10 Mill.		10 Mill. - 25 Mill.		25 Mill. - 50 Mill.		50 Mill. und mehr		
Anzahl	1 000 EUR	Anzahl	1 000 EUR	Anzahl	1 000 EUR	Anzahl	1 000 EUR	Anzahl	1 000 EUR	
.	.	-	-	49.1
.	49.2
117	362 467	.	.	17	229 433	.	.	3	478 608	49.3
396	1 218 866	100	716 532	58	850 909	15	525 161	8	894 981	49.4
.	.	-	-	.	.	-	-	.	.	49.5
12	41 079	14	102 185	-	-	50
-	-	-	-	-	-	-	-	-	-	50.1
.	.	8	57 777	.	.	-	-	-	-	50.2
.	.	3	22 094	.	.	-	-	-	-	50.3
5	16 304	3	22 314	3	60 959	.	.	-	-	50.4
4	11 601	3	21 771	4	63 604	51
4	11 601	3	21 771	4	63 604	51.1
-	-	-	-	-	-	.	.	-	-	51.2
436	1 356 790	206	1 421 317	127	1 937 918	53	1 836 058	50	9 130 249	52
23	70 578	18	122 162	5	72 713	6	211 254	6	396 636	52.1
413	1 286 211	188	1 299 156	122	1 865 204	47	1 624 804	44	8 733 613	52.2
40	113 460	19	126 868	53
40	113 460	19	126 868	53.2
805	2 359 782	219	1 500 301	103	1 417 913	19	680 110	19	3 806 461	I
433	1 285 622	124	856 176	47	663 956	9	304 837	9	1 819 711	55
412	1 223 704	119	823 907	55.1
11	31 652	55.2
.	.	-	-	-	-	-	-	-	-	55.3
.	.	-	-	-	-	-	-	-	-	55.9
372	1 074 160	95	644 125	56	753 957	10	375 273	10	1 986 750	56
277	795 855	63	428 834	6	1 452 166	56.1
36	109 845	19	120 549	4	534 584	56.2
59	168 460	13	94 741	4	43 618	-	-	-	-	56.3
941	2 921 453	392	2 740 562	259	3 947 439	112	3 800 953	101	31 086 112	J
123	384 849	48	335 637	31	490 577	23	802 460	21	3 067 120	58
114	355 105	44	308 626	.	.	23	802 460	.	.	58.1
9	29 743	4	27 011	.	.	-	-	.	.	58.2
81	253 954	40	286 662	18	285 863	7	249 486	10	2 053 439	59
67	210 097	40	286 662	.	.	7	249 486	.	.	59.1
14	43 857	-	-	.	.	-	-	.	.	59.2
14	44 811	9	69 266	3	45 234	4	158 991	8	5 684 906	60
10	32 852	-	-	60.1
4	11 959	8	5 684 906	60.2
22	70 455	11	78 914	6	82 462	5	155 758	7	8 541 750	61
3	11 197	-	-	61.1
3	9 960	-	-	.	.	61.2
-	-	-	-	-	-	61.3
16	49 297	5	34 970	3	45 557	61.9
619	1 919 088	256	1 775 270	187	2 831 108	68	2 265 393	46	9 729 287	62
82	248 297	28	194 813	14	212 194	5	168 867	9	2 009 611	63

Noch: **Tabelle 3b. Steuerpflichtige sowie Lieferungen und Leistungen von 1 Million Euro und mehr**

- Lieferungen und Leistungen

Gewerbe- kennzahl	Wirtschaftszweig	Steuer- pflichtige	Lieferungen und Leistungen	1 Mill. - 2 Mill.	
				Anzahl	1 000 EUR
63.1	Datenverarbeitung, Hosting und damit verbundene Tätigkeiten; Webportale	1 150	2 196 953	24	32 379
63.9	Erbringung von sonstigen Informationsdienstleistungen	3 558	1 131 828	88	122 487
K	Erbringung von Finanz- und Versicherungsdienstleistungen	19 047	13 677 653	219	302 153
64	Erbringung von Finanzdienstleistungen	6 477	11 668 194	146	201 054
64.1	Zentralbanken und Kreditinstitute
64.2	Beteiligungsgesellschaften	5 721	1 094 322	.	.
64.3	Treuhand- und sonstige Fonds und ähnliche Finanzinstitutionen	8	10 612
64.9	Sonstige Finanzierungsinstitutionen	309	2 774 977	15	21 320
65	Versicherungen, Rückversicherungen und Pensionskassen (ohne Sozialversicherung)	54	848 806	3	4 171
65.1	Versicherungen	32	132 496	.	.
65.2	Rückversicherungen
65.3	Pensionskassen und Pensionsfonds
66	Mit Finanz- und Versicherungsdienstleistungen verbundene Tätigkeiten	12 516	1 160 653	70	96 928
66.1	Mit Finanzdienstleistungen verbundene Tätigkeiten	4 146	750 153	45	62 358
66.2	Mit Versicherungsdienstleistungen und Pensionskassen verbundene Tätigkeiten	8 288	304 343	.	.
66.3	Fondsmanagement	82	106 158	.	.
L	Grundstücks- und Wohnungswesen	113 865	32 995 705	2 481	3 485 199
68	Grundstücks- und Wohnungswesen	113 865	32 995 705	2 481	3 485 199
68.1	Kauf und Verkauf von eigenen Grundstücken, Gebäuden und Wohnungen	6 582	6 351 571	307	433 680
68.2	Vermietung, Verpachtung von eigenen oder geleasteten Grundstücken, Gebäuden und Wohnungen	90 808	20 122 285	1 722	2 426 780
68.3	Vermittlung und Verwaltung von Grundstücken, Gebäuden und Wohnungen für Dritte	16 475	6 521 848	452	624 739
M	Erbringung von freiberuflichen, wissenschaftlichen und technischen Dienstleistungen	171 746	50 226 234	3 471	4 847 564
69	Rechts- und Steuerberatung, Wirtschaftsprüfung	31 355	10 820 368	1 116	1 555 089
69.1	Rechtsberatung	16 364	4 845 949	418	591 065
69.2	Wirtschaftsprüfung und Steuerberatung; Buchführung	14 991	5 974 420	698	964 024
70	Verwaltung und Führung von Unternehmen und Betrieben; Unternehmensberatung	49 329	12 979 868	707	1 004 197
70.1	Verwaltung und Führung von Unternehmen und Betrieben	15 972	4 629 233	242	346 249
70.2	Public-Relations- und Unternehmensberatung	33 357	8 350 635	465	657 948
71	Architektur- und Ingenieurbüros; technische, physikalische und chemische Untersuchung	38 650	14 750 422	1 052	1 463 636
71.1	Architektur- und Ingenieurbüros	37 513	12 571 955	991	1 380 025
71.2	Technische, physikalische und chemische Untersuchung	1 137	2 178 467	61	83 611
72	Forschung und Entwicklung	3 087	1 896 002	89	122 471
72.1	Forschung und Entwicklung im Bereich Natur-, Ingenieur-, Agrarwissenschaften und Medizin	2 675	1 801 429	75	105 584
72.2	Forschung und Entwicklung im Bereich Rechts-, Wirtschafts-, Sozial-, Sprach-, Kultur- und Kunstwissenschaften	412	94 574	14	16 887
73	Werbung und Marktforschung	10 267	5 733 736	258	358 216
73.1	Werbung	9 592	4 869 877	238	331 082
73.2	Markt- und Meinungsforschung	675	863 859	20	27 134
74	Sonstige freiberufliche, wissenschaftliche und technische Tätigkeiten	36 127	3 408 661	195	268 889

in Bayern 2018 nach Umsatzgrößenklassen und Wirtschaftszweiggruppen

ohne Umsatzsteuer -

darunter von ... bis unter ... EUR										Gewerbe- kennzahl
2 Mill. - 5 Mill.		5 Mill. - 10 Mill.		10 Mill. - 25 Mill.		25 Mill. - 50 Mill.		50 Mill. und mehr		
Anzahl	1 000 EUR	Anzahl	1 000 EUR	Anzahl	1 000 EUR	Anzahl	1 000 EUR	Anzahl	1 000 EUR	
22	71 054	7	46 100	6	1 811 255	63.1
60	177 243	21	148 713	3	198 355	63.9
243	788 951	133	947 672	87	1 380 124	20	666 937	22	8 829 260	K
165	539 688	107	763 773	79	1 246 809	13	436 300	19	8 182 175	64
.	64.1
.	64.2
21	71 167	9	66 360	5	67 391	-	-	-	-	64.3
10	34 171	8	49 115	9	132 112	.	.	10	2 310 773	64.9
7	24 536	7	50 426	3	48 388	.	.	3	647 085	65
3	10 770	65.1
-	-	-	-	.	.	-	-	.	.	65.2
4	13 766	-	-	65.3
71	224 726	19	133 474	5	84 926	.	.	-	-	66
61	196 152	-	-	66.1
.	-	-	-	-	66.2
.	.	-	-	-	-	3	99 068	-	-	66.3
1 793	5 465 076	501	3 444 857	243	3 704 740	75	2 532 084	49	4 876 160	L
1 793	5 465 076	501	3 444 857	243	3 704 740	75	2 532 084	49	4 876 160	68
315	984 227	137	943 963	73	1 081 689	24	770 171	18	1 453 738	68.1
1 159	3 512 826	261	1 789 795	120	1 832 878	34	1 168 751	20	2 349 215	68.2
319	968 023	103	711 100	50	790 174	17	593 163	11	1 073 207	68.3
2 131	6 518 710	643	4 442 750	312	4 607 777	82	2 833 113	75	12 791 040	M
561	1 628 393	130	877 046	37	562 862	11	380 322	12	2 007 089	69
271	819 924	79	535 468	24	381 360	4	132 761	6	642 872	69.1
290	808 469	51	341 577	13	181 502	7	247 561	6	1 364 218	69.2
519	1 630 089	180	1 250 476	96	1 435 135	29	976 672	17	3 541 253	70
179	556 864	66	471 467	32	470 284	16	544 754	7	1 577 448	70.1
340	1 073 225	114	779 009	64	964 851	13	431 918	10	1 963 805	70.2
664	2 054 582	213	1 461 089	112	1 600 238	21	746 935	20	3 451 676	71
621	1 909 659	204	1 398 109	99	1 409 126	71.1
43	144 924	9	62 980	13	191 111	71.2
76	247 441	27	194 196	.	.	4	156 673	.	.	72
67	219 643	24	169 556	.	.	4	156 673	.	.	72.1
9	27 798	3	24 639	-	-	-	-	-	-	72.2
171	519 255	58	413 864	36	532 189	13	442 734	22	2 649 425	73
152	460 509	47	333 967	.	.	9	315 376	.	.	73.1
19	58 745	11	79 897	.	.	4	127 358	.	.	73.2
123	384 005	.	.	14	199 170	4	129 777	.	.	74

Noch: **Tabelle 3b. Steuerpflichtige sowie Lieferungen und Leistungen von 1 Million Euro und mehr**

- Lieferungen und Leistungen

Gewerbe- kennzahl	Wirtschaftszweig	Steuer- pflichtige	Lieferungen und Leistungen	1 Mill. - 2 Mill.	
				Anzahl	1 000 EUR
		Anzahl	1 000 EUR	Anzahl	1 000 EUR
74.1	Ateliers für Textil-, Schmuck-, Grafik- u.ä. Design	10 220	642 947	40	57 958
74.2	Fotografie und Fotolabors	6 160	323 794	11	14 139
74.3	Übersetzen und Dolmetschen	4 529	229 861	8	11 244
74.9	Sonstige freiberufliche, wissenschaftliche und technische Tätigkeiten a.n.g.	15 218	2 212 059	136	185 549
75	Veterinärwesen	2 931	637 177	54	75 066
N	Erbringung von sonstigen wirtschaftlichen Dienstleistungen	59 944	29 929 268	1 566	2 180 923
77	Vermietung von beweglichen Sachen	10 188	10 040 366	314	444 609
77.1	Vermietung von Kraftwagen	2 438	5 574 920	59	84 399
77.2	Vermietung von Gebrauchsgütern	1 510	406 245	33	44 914
77.3	Vermietung von Maschinen, Geräten und sonstigen beweglichen Sachen	6 128	3 620 457	217	308 704
77.4	Leasing von nichtfinanziellen immateriellen Vermögensgegenständen (ohne Copyrights)	112	438 744	5	6 592
78	Vermittlung und Überlassung von Arbeitskräften	2 296	4 896 949	187	265 125
78.1	Vermittlung von Arbeitskräften	1 369	1 295 416	82	116 180
78.2	Befristete Überlassung von Arbeitskräften	588	2 614 210	67	94 754
78.3	Sonstige Überlassung von Arbeitskräften	339	987 323	38	54 192
79	Reisebüros, Reiseveranstalter und Erbringung sonstiger Reservierungsdienstleistungen	3 815	2 372 692	106	152 053
79.1	Reisebüros und Reiseveranstalter	3 403	2 289 702	101	145 880
79.9	Erbringung sonstiger Reservierungsdienstleistungen	412	82 990	5	6 173
80	Wach- und Sicherheitsdienste sowie Detekteien	1 258	986 296	67	94 348
80.1	Private Wach- und Sicherheitsdienste	980	906 950	60	83 148
80.2	Sicherheitsdienste mithilfe von Überwachungs- und Alarmsystemen	65	42 837	.	.
80.3	Detekteien	213	36 509	.	.
81	Gebäudebetreuung; Garten- und Landschaftsbau	24 183	5 799 695	523	714 630
81.1	Hausmeisterdienste	8 248	826 066	65	88 807
81.2	Reinigung von Gebäuden, Straßen und Verkehrsmitteln	8 960	3 013 441	218	303 191
81.3	Garten- und Landschaftsbau sowie Erbringung von sonstigen gärtnerischen Dienstleistungen	6 975	1 960 188	240	322 632
82	Erbringung von wirtschaftlichen Dienstleistungen für Unternehmen und Privatpersonen a.n.g.	18 204	5 833 270	369	510 158
82.1	Sekretariats- und Schreibdienste, Copy-Shops	6 246	272 449	13	17 967
82.2	Call Center	277	170 456	10	14 694
82.3	Messe-, Ausstellungs- und Kongressveranstalter	1 874	1 241 122	73	99 837
82.9	Erbringung sonstiger wirtschaftlicher Dienstleistungen für Unternehmen und Privatpersonen	9 807	4 149 243	273	377 660
P	Erziehung und Unterricht	20 208	2 871 555	157	220 219
85	Erziehung und Unterricht	20 208	2 871 555	157	220 219
85.1	Kindergärten und Vorschulen
85.2	Grundschulen
85.3	Weiterführende Schulen	798	600 343	14	20 489
85.4	Tertiärer und post-sekundärer, nicht tertiärer Unterricht	1 153	261 203	14	21 017
85.5	Sonstiger Unterricht	18 025	1 926 853	115	160 170
85.6	Erbringung von Dienstleistungen für den Unterricht
Q	Gesundheits- und Sozialwesen	57 115	44 311 391	2 131	2 868 694
86	Gesundheitswesen	53 810	33 502 698	1 960	2 630 786
86.1	Krankenhäuser	403	18 915 101	26	39 714
86.2	Arzt- und Zahnarztpraxen	21 777	10 789 434	1 732	2 314 493

in Bayern 2018 nach Umsatzgrößenklassen und Wirtschaftszweiggruppen

ohne Umsatzsteuer -

darunter von ... bis unter ... EUR										Gewerbe- kennzahl
2 Mill. - 5 Mill.		5 Mill. - 10 Mill.		10 Mill. - 25 Mill.		25 Mill. - 50 Mill.		50 Mill. und mehr		
Anzahl	1 000 EUR	Anzahl	1 000 EUR	Anzahl	1 000 EUR	Anzahl	1 000 EUR	Anzahl	1 000 EUR	
25	81 393	4	26 403	3	36 499	-	-	-	-	74.1
7	22 779	74.2
8	24 554	74.3
83	255 280	22	158 270	8	116 810	74.9
17	54 946	75
1 095	3 397 314	360	2 500 885	212	3 239 004	75	2 535 227	49	10 671 523	N
284	890 338	88	617 780	51	784 450	21	742 422	18	5 694 260	77
52	157 739	25	175 944	14	215 320	77.1
19	59 604	8	58 146	77.2
208	658 401	51	355 067	29	426 632	12	423 431	6	894 554	77.3
5	14 594	4	28 622	77.4
213	656 223	94	624 303	48	695 017	19	604 255	11	1 808 045	78
75	229 263	25	162 336	12	159 128	7	209 409	3	287 563	78.1
95	303 969	44	288 769	5	1 089 966	78.2
43	122 991	25	173 197	3	430 515	78.3
67	213 399	20	140 865	13	203 419	5	173 326	3	1 106 832	79
.	5	173 326	3	1 106 832	79.1
.	79.9
40	128 273	20	144 542	9	142 305	4	120 241	3	198 943	80
37	120 711	4	120 241	3	198 943	80.1
.	80.2
.	80.3
240	730 348	61	415 531	46	749 401	12	388 794	3	224 015	81
14	46 007	81.1
116	356 047	32	224 034	34	558 901	81.2
110	328 294	81.3
251	778 734	77	557 864	45	664 412	14	506 189	11	1 639 429	82
.	82.1
.	82.2
47	140 637	19	132 174	11	155 593	82.3
185	577 450	82.9
62	193 457	26	175 792	19	304 546	6	195 718	6	514 483	P
62	193 457	26	175 792	19	304 546	6	195 718	6	514 483	85
.	85.1
.	85.2
14	45 673	.	.	5	82 041	85.3
7	24 898	4	26 021	4	76 378	85.4
38	114 787	16	106 128	10	146 127	85.5
.	85.6
872	2 609 719	264	1 893 943	159	2 359 037	61	2 064 892	110	24 084 764	Q
690	2 026 190	156	1 102 479	78	1 192 182	38	1 299 514	69	17 155 206	86
37	119 262	49	357 045	37	611 461	28	981 475	64	16 771 263	86.1
534	1 542 141	83	579 428	25	362 404	86.2

Noch: **Tabelle 3b. Steuerpflichtige sowie Lieferungen und Leistungen von 1 Million Euro und mehr**

- Lieferungen und Leistungen

Gewerbe- kennzahl	Wirtschaftszweig	Steuer- pflichtige	Lieferungen und Leistungen	1 Mill. - 2 Mill.	
				Anzahl	1 000 EUR
86.9	Gesundheitswesen a.n.g.	31 630	3 798 163	202	276 579
87	Heime (ohne Erholungs- und Ferienheime)	530	5 712 277	58	83 899
87.1	Pflegeheime	261	3 497 168	30	45 032
87.2	Stationäre Einrichtungen zur psychosozialen Betreuung, Suchtbekämpfung u.ä.	19	39 222	-	-
87.3	Altenheime; Alten- und Behindertenwohnheime	171	2 049 509	18	25 582
87.9	Sonstige Heime (ohne Erholungs- und Ferienheime)	79	126 377	10	13 285
88	Sozialwesen (ohne Heime)	2 775	5 096 416	113	154 009
88.1	Soziale Betreuung älterer Menschen und Behinderter	1 242	648 928	78	102 400
88.9	Sonstiges Sozialwesen (ohne Heime)	1 533	4 447 488	35	51 608
R	Kunst, Unterhaltung und Erholung	48 261	8 353 677	395	545 117
90	Kreative, künstlerische und unterhaltende Tätigkeiten	32 183	1 912 254	67	91 633
91	Bibliotheken, Archive, Museen, botanische und zoologische Gärten	204	155 564	5	7 228
92	Spiel-, Wett- und Lotteriewesen	1 683	2 555 044	89	123 256
93	Erbringung von Dienstleistungen des Sports, der Unterhaltung und der Erholung	14 191	3 730 814	234	322 999
93.1	Erbringung von Dienstleistungen des Sports	8 960	2 680 506	144	197 239
93.2	Erbringung von sonstigen Dienstleistungen der Unterhaltung und der Erholung	5 231	1 050 308	90	125 760
S	Erbringung von sonstigen Dienstleistungen	81 385	14 430 077	1 042	1 446 773
94	Interessenvertretungen sowie kirchliche und sonstige religiöse Vereinigungen (ohne Sozialwesen und Sport)	5 368	3 681 855	71	101 403
94.1	Wirtschafts- und Arbeitgeberverbände, Berufsorganisationen	439	209 458	15	23 139
94.2	Arbeitnehmervereinigungen	-	-	-	-
94.9	Kirchliche Vereinigungen, politische Parteien sowie sonstige Interessenvertretungen und Vereinigungen a.n.g.	4 929	3 472 398	56	78 264
95	Reparatur von DV-Geräten und Gebrauchsgütern	2 939	528 024	43	57 288
95.1	Reparatur von DV- und Telekommunikationsgeräten	470	143 830	9	12 861
95.2	Reparatur von Gebrauchsgütern	2 469	384 194	34	44 427
96	Erbringung von sonstigen überwiegend persönlichen Dienstleistungen	73 078	10 220 198	928	1 288 083

in Bayern 2018 nach Umsatzgrößenklassen und Wirtschaftszweiggruppen

ohne Umsatzsteuer -

darunter von ... bis unter ... EUR										Gewerbe- kennzahl
2 Mill. - 5 Mill.		5 Mill. - 10 Mill.		10 Mill. - 25 Mill.		25 Mill. - 50 Mill.		50 Mill. und mehr		
Anzahl	1 000 EUR	Anzahl	1 000 EUR	Anzahl	1 000 EUR	Anzahl	1 000 EUR	Anzahl	1 000 EUR	
119	364 788	24	166 006	16	218 317	86.9
81	270 768	57	415 933	47	663 452	14	473 918	19	3 764 427	87
35	114 078	22	161 046	28	381 141	11	378 006	16	2 398 068	87.1
4	15 387	-	-	-	-	87.2
37	123 300	.	.	13	188 635	3	95 911	3	1 366 359	87.3
5	18 003	-	-	-	-	87.9
101	312 761	51	375 532	34	503 402	9	291 460	22	3 165 132	88
51	146 333	18	127 546	-	-	88.1
50	166 428	33	247 986	22	3 165 132	88.9
226	684 964	72	498 324	38	560 585	5	176 931	13	3 149 100	R
41	127 394	15	99 633	90
7	22 526	3	19 654	.	.	-	-	.	.	91
53	155 799	14	96 267	6	83 655	-	-	4	1 814 320	92
125	379 245	40	282 771	19	280 014	93
60	184 747	25	177 005	5	943 904	93.1
65	194 498	15	105 766	.	.	-	-	.	.	93.2
601	1 853 077	158	1 096 020	74	1 083 467	12	429 740	11	2 614 831	S
75	238 043	33	238 436	8	2 306 777	94
12	35 616	5	35 912	-	-	94.1
-	-	-	-	-	-	-	-	-	-	94.2
63	202 427	28	202 524	8	2 306 777	94.9
24	72 193	9	66 511	-	-	95
7	25 600	.	.	-	-	.	.	-	-	95.1
17	46 594	-	-	95.2
502	1 542 840	116	791 073	47	681 382	8	282 610	3	308 054	96

Tabelle 4. Steuerpflichtige sowie Lieferungen und Leistungen

- Lieferungen und Leistungen

Gewerbe- kennzahl	Wirtschaftliche Gliederung	Steuer- pflichtige	Lieferungen und Leistungen
		Anzahl	1 000 EUR
A - S	Summe aller Wirtschaftszweige	1 369 286	1 196 708 999
A	Land- und Forstwirtschaft, Fischerei	45 687	8 505 589
B	Bergbau und Gewinnung von Steinen und Erden	694	1 991 826
C	Verarbeitendes Gewerbe	59 610	454 197 161
D	Energieversorgung	288 417	46 881 842
E	Wasserversorgung; Abwasser- und Abfallentsorgung und Beseitigung von Umweltverschmutzungen	3 256	7 126 942
F	Baugewerbe	92 338	69 271 236
G	Handel; Instandhaltung und Reparatur von Kraftfahrzeugen	175 771	311 732 449
H	Verkehr und Lagerei	27 061	29 888 615
I	Gastgewerbe	55 935	20 360 188
J	Information und Kommunikation	48 946	49 957 592
K	Erbringung von Finanz- und Versicherungsdienstleistungen	19 047	13 677 653
L	Grundstücks- und Wohnungswesen	113 865	32 995 705
M	Erbringung von freiberuflichen, wissenschaftlichen und technischen Dienstleistungen	171 746	50 226 234
N	Erbringung von sonstigen wirtschaftlichen Dienstleistungen	59 944	29 929 268
P	Erziehung und Unterricht	20 208	2 871 555
Q	Gesundheits- und Sozialwesen	57 115	44 311 391
R	Kunst, Unterhaltung und Erholung	48 261	8 353 677
S	Erbringung von sonstigen Dienstleistungen	81 385	14 430 077

in Bayern 2018 nach Rechtsformen und Wirtschaftsabschnitten

ohne Umsatzsteuer -

davon mit der Rechtsform								Gewerbe- kennzahl
Einzelunternehmen		Personengesellschaften		Kapitalgesellschaften		Sonstige Rechtsformen		
Anzahl	1 000 EUR	Anzahl	1 000 EUR	Anzahl	1 000 EUR	Anzahl	1 000 EUR	
987 564	137 700 797	173 080	287 777 096	173 997	695 933 644	34 645	75 297 463	A - S
38 059	4 837 235	6 916	2 223 063	387	611 265	325	834 026	A
.	.	258	1 073 733	243	716 236	.	.	B
33 935	12 419 905	7 296	90 111 154	16 730	341 929 854	1 649	9 736 248	C
236 200	3 859 551	49 642	5 395 275	1 544	35 176 184	1 031	2 450 832	D
561	490 867	297	1 338 198	591	3 123 676	1 807	2 174 200	E
65 518	16 477 438	8 337	19 720 840	16 814	30 093 025	1 669	2 979 933	F
125 468	44 539 599	14 262	95 099 907	31 041	153 803 393	5 000	18 289 550	G
17 651	4 789 403	2 106	8 815 650	4 383	15 071 419	2 921	1 212 143	H
41 270	8 239 294	6 376	3 558 577	5 604	6 594 749	2 685	1 967 568	I
29 154	1 914 919	3 245	17 315 916	16 096	28 271 342	451	2 455 415	J
8 247	277 050	1 882	1 205 973	8 436	5 940 013	482	6 254 616	K
59 267	6 556 007	42 320	15 176 454	11 397	9 902 067	881	1 361 177	L
123 410	11 273 051	10 480	10 822 320	37 069	26 309 041	787	1 821 823	M
42 828	5 432 724	5 414	6 670 187	10 740	16 634 046	962	1 192 310	N
.	.	943	303 065	1 437	918 066	.	.	P
47 731	8 036 155	6 208	6 937 115	2 304	12 769 253	872	16 568 867	Q
35 779	2 060 858	3 676	763 874	2 343	3 119 044	6 463	2 409 901	R
64 809	5 195 421	3 422	1 245 793	6 838	4 950 969	6 316	3 037 894	S

Tabelle 5. Steuerpflichtige und steuerfreie Lieferungen und Leistungen in Bayern 2018

- Lieferungen und Leistungen

Ge- werbe- kenn- zahl	Wirtschaftszweig	Steuer- pflichtige	Lieferungen und Leistungen	Steuerpflichtige Lieferungen und Leistungen			
				zu 19%		zu 7%	
				Anzahl	1 000 EUR	Anzahl	1 000 EUR
A - S	Summe aller Wirtschaftszweige	1 369 286	1 196 708 999	1 133 053	706 288 284	206 488	99 599 484
A	Land- und Forstwirtschaft, Fischerei	45 687	8 505 589	39 883	3 114 518	18 462	3 566 472
01	Landwirtschaft, Jagd und damit verbundene Tätigkeiten	42 345	7 298 299	37 197	2 175 600	17 426	3 475 587
02	Forstwirtschaft und Holzeinschlag	3 067	1 167 345	2 488	932 732	854	64 106
03	Fischerei und Aquakultur	275	39 944	198	6 186	182	26 779
B	Bergbau und Gewinnung von Steinen und Erden	694	1 991 826	600	1 769 690	47	1 708
05	Kohlenbergbau	-	-	-	-	-	-
06	Gewinnung von Erdöl und Erdgas	-	-	-	-	-	-
07	Erzbergbau	-	-	-	-	-	-
08	Gewinnung von Steinen und Erden, sonstiger Bergbau	685	1 991 758	597	1 769 652	47	1 708
09	Erbringung von Dienstleistungen für den Bergbau und für die Gewinnung von Steinen und Erden	9	68	3	38	-	-
C	Verarbeitendes Gewerbe	59 610	454 197 161	51 443	204 874 555	13 036	25 900 308
10	Herstellung von Nahrungs- und Futtermitteln	7 738	32 677 513	6 876	2 289 859	6 261	23 675 497
11	Getränkeherstellung
12	Tabakverarbeitung
13	Herstellung von Textilien	1 742	3 750 797	1 248	1 854 584	99	62 225
14	Herstellung von Bekleidung	1 876	3 168 152	1 331	2 233 047	89	7 215
15	Herstellung von Leder, Lederwaren und Schuhen	447	1 192 003	365	644 632	79	11 765
16	Herstellung von Holz-, Flecht-, Korb- und Korkwaren (ohne Möbel)	4 134	6 729 711	3 712	4 681 292	971	232 187
17	Herstellung von Papier, Pappe und Waren daraus	492	7 642 462	425	5 857 927	66	9 168
18	Herstellung von Druckerzeugnissen; Vervielfältigung von bespielten Ton-, Bild- und Datenträgern	3 130	4 960 761	2 703	3 549 645	867	360 366
19	Kokerei und Mineralölverarbeitung	15	14 816 074	13	11 264 726	3	82
20	Herstellung von chemischen Erzeugnissen	1 117	14 139 505	939	6 807 240	153	37 206
21	Herstellung von pharmazeutischen Erzeugnissen	271	12 712 237	201	10 404 192	.	.
22	Herstellung von Gummi- und Kunststoffwaren	1 594	19 069 086	1 418	11 248 884	80	10 158
23	Herstellung von Glas und Glaswaren, Keramik, Verarbeitung von Steinen und Erden	2 935	10 265 870	2 617	7 761 438	223	4 657
24	Metallerzeugung und -bearbeitung	725	5 570 803	649	3 304 705	32	739
25	Herstellung von Metallerzeugnissen	9 008	21 981 427	8 162	15 195 827	372	6 897
26	Herstellung von DV-Geräten, elektronischen und optischen Erzeugnissen	3 063	64 352 552	2 618	26 526 377	211	154 620
27	Herstellung von elektrischen Ausrüstungen	1 904	15 655 810	1 640	8 665 343	70	452
28	Maschinenbau	4 248	52 143 864	3 739	24 706 023	206	10 210
29	Herstellung von Kraftwagen und Kraftwagenteilen	817	88 000 828	710	26 370 518	36	11 417
30	Sonstiger Fahrzeugbau	311	47 103 697	253	9 662 654	25	12 163
31	Herstellung von Möbeln	3 492	5 014 775	3 224	4 216 854	191	5 767
32	Herstellung von sonstigen Waren	6 737	8 989 724	5 316	4 545 279	2 280	865 171
33	Reparatur und Installation von Maschinen und Ausrüstungen	2 506	2 110 496	2 181	1 742 473	99	1 953
D	Energieversorgung	288 417	46 881 842	278 079	28 357 112	6 832	1 751 362
35	Energieversorgung	288 417	46 881 842	278 079	28 357 112	6 832	1 751 362
E	Wasserversorgung; Abwasser- und Abfallentsorgung und Beseitigung von Umweltverschmutzungen	3 256	7 126 942	2 776	3 760 916	1 846	1 028 384
36	Wasserversorgung	1 799	1 606 611	1 497	539 866	1 698	995 872
37	Abwasserentsorgung	195	195 615	171	132 392	.	.

nach Steuersätzen, Vorsteuerabzug und Wirtschaftsabteilungen

ohne Umsatzsteuer -

Steuerpflichtige Lieferungen und Leistungen				Steuerfreie Lieferungen und Leistungen						Ge- werbe- kenn- zahl
zu anderen Steuersätzen		nach § 24 Abs.1 UStG		zusammen		darunter				
Anzahl	1 000 EUR	Anzahl	1 000 EUR	Anzahl	1 000 EUR	mit Vorsteuerabzug		ohne Vorsteuerabzug		
						Fälle	1 000 EUR	Fälle	1 000 EUR	
4 652	- 9 765	9 780	1 792 456	200 705	334 662 942	131 822	76 767 378	77 927	257 895 564	A - S
241	1 388	6 458	1 320 766	6 416	433 197	5 617	140 256	1 048	292 941	A
209	1 186	6 267	1 304 311	5 981	303 119	5 345	111 813	848	191 306	01
28	174	163	11 183	395	128 499	251	28 105	178	100 393	02
4	27	28	5 271	40	1 579	21	338	22	1 241	03
.	.	.	.	198	167 851	116	8 035	119	159 816	B
.	05
.	06
.	07
.	.	.	.	198	167 851	116	8 035	119	159 816	08
.	09
648	- 20 488	132	9 271	16 697	215 279 608	3 411	3 425 782	14 815	211 853 826	C
21	230	23	2 766	1 348	6 698 450	627	255 921	882	6 442 528	10
.	11
.	12
21	2	-	-	451	1 817 860	74	7 592	419	1 810 269	13
24	56	-	-	413	920 519	71	9 370	372	911 149	14
.	.	.	.	129	535 052	35	1 490	112	533 562	15
32	51	32	1 932	814	1 532 203	223	21 350	653	1 510 853	16
10	- 248	-	-	229	1 738 300	37	10 668	220	1 727 633	17
.	.	.	.	906	1 034 680	146	7 784	830	1 026 896	18
.	8	1 319 348	19
21	12	-	-	498	7 271 631	68	8 815	475	7 262 816	20
.	.	-	-	133	1 929 430	22	8 296	126	1 921 134	21
50	- 45	-	-	908	7 555 208	113	8 514	882	7 546 694	22
48	- 73	3	60	718	2 258 486	217	32 147	587	2 226 340	23
8	9	-	-	257	1 767 428	43	10 887	239	1 756 540	24
87	20	19	1 077	2 300	5 608 893	404	71 932	2 063	5 536 961	25
32	2 126	4	48	1 290	36 506 773	172	2 376 846	1 224	34 129 927	26
.	.	.	.	741	6 550 570	80	6 274	717	6 544 296	27
.	.	.	.	2 073	26 304 754	237	101 541	2 015	26 203 213	28
.	.	.	.	350	61 355 601	65	348 327	333	61 007 275	29
9	- 23 994	-	-	121	37 411 446	19	9 365	116	37 402 081	30
19	10	6	174	570	716 879	155	6 770	460	710 109	31
42	183	4	119	1 541	3 526 205	294	34 027	1 356	3 492 179	32
7	- 1	11	1 653	479	174 828	77	1 060	426	173 768	33
326	- 932	2 117	344 333	6 675	637 224	5 866	564 112	932	73 111	D
326	- 932	2 117	344 333	6 675	637 224	5 866	564 112	932	73 111	35
.	.	.	.	574	1 142 546	274	340 368	353	802 178	E
34	188	41	5 814	198	21 355	163	16 573	44	4 782	36
.	.	.	.	30	55 447	12	49 602	19	5 845	37

Noch: **Tabelle 5. Steuerpflichtige und steuerfreie Lieferungen und Leistungen in Bayern 2018**

- Lieferungen und Leistungen

Ge- werbe- kenn- zahl	Wirtschaftszweig	Steuer- pflichtige	Lieferungen und Leistungen	Steuerpflichtige Lieferungen und Leistungen			
				zu 19%		zu 7%	
				Anzahl	1 000 EUR	Anzahl	1 000 EUR
38	Sammlung, Behandlung und Beseitigung von Abfällen; Rückgewinnung	1 129	5 104 704	1 000	2 903 666	128	28 882
39	Beseitigung von Umweltverschmutzungen und sonstige Entsorgung	133	220 012	108	184 991	.	.
F	Baugewerbe	92 338	69 271 236	78 402	49 397 302	2 782	87 735
41	Hochbau	8 930	23 595 060	6 352	15 042 269	306	27 600
42	Tiefbau	1 780	8 100 450	1 388	5 601 448	55	2 761
43	Vorbereitende Baustellenarbeiten, Bauinstallation und sonstiges Ausbaugewerbe	81 628	37 575 726	70 662	28 753 585	2 421	57 373
G	Handel; Instandhaltung und Reparatur von Kraftfahrzeugen	175 771	311 732 449	147 111	223 498 228	40 925	47 398 407
45	Handel mit Kraftfahrzeugen; Instandhaltung und Reparatur von Kraftfahrzeugen	29 591	44 604 964	26 354	39 352 009	1 514	48 169
46	Großhandel (ohne Handel mit Kraftfahrzeugen)	40 593	164 246 079	33 767	110 093 164	7 575	24 723 769
47	Einzelhandel (ohne Handel mit Kraftfahrzeugen)	105 587	102 881 405	86 990	74 053 055	31 836	22 626 469
H	Verkehr und Lagerei	27 061	29 888 615	23 710	23 795 399	6 486	1 417 861
49	Landverkehr und Transport in Rohrfernleitungen	18 871	9 423 303	16 740	7 773 802	5 994	1 251 436
50	Schifffahrt	266	349 814	143	201 066	26	31 174
51	Luftfahrt	241	327 787	182	130 796	.	.
52	Lagerei sowie Erbringung von sonstigen Dienstleistungen für den Verkehr	4 893	16 986 103	4 204	13 078 091	299	128 345
53	Post-, Kurier- und Expressdienste	2 790	2 801 608	2 441	2 611 643	.	.
I	Gastgewerbe	55 935	20 360 188	48 964	12 322 551	42 771	7 371 317
55	Beherbergung	16 282	8 269 778	13 135	3 422 922	13 186	4 528 305
56	Gastronomie	39 653	12 090 410	35 829	8 899 629	29 585	2 843 012
J	Information und Kommunikation	48 946	49 957 592	37 871	41 231 489	4 799	4 859 425
58	Verlagswesen	3 110	5 568 526	2 344	3 156 257	1 564	2 061 606
59	Herstellung, Verleih, Vertrieb von Filmen, Fernseh- programmen; Kinos; Tonstudios und Verlegen von Musik	4 241	3 575 681	3 169	1 025 438	1 457	2 429 062
60	Rundfunkveranstalter	138	6 035 173	105	5 450 529	60	261 060
61	Telekommunikation	734	9 031 777	540	7 616 822	57	1 904
62	Erbringung von Dienstleistungen der Informationstechnologie	36 015	22 417 655	28 148	21 208 421	1 303	79 852
63	Informationsdienstleistungen	4 708	3 328 781	3 565	2 774 021	358	25 942
K	Erbringung von Finanz- und Versicherungsdienstleistungen	19 047	13 677 653	10 824	7 489 701	590	202 432
64	Erbringung von Finanzdienstleistungen	6 477	11 668 194	3 671	5 598 922	212	172 344
65	Versicherungen, Rückversicherungen und Pensionskassen (ohne Sozialversicherung)	54	848 806	36	814 460	8	13 344
66	Mit Finanz- und Versicherungsdienstleistungen verbundene Tätigkeiten	12 516	1 160 653	7 117	1 076 318	370	16 745
L	Grundstücks- und Wohnungswesen	113 865	32 995 705	96 087	17 881 536	7 395	523 212
68	Grundstücks- und Wohnungswesen	113 865	32 995 705	96 087	17 881 536	7 395	523 212
M	Erbringung von freiberuflichen, wissenschaftlichen und technischen Dienstleistungen	171 746	50 226 234	140 498	44 319 421	13 462	1 364 011
69	Rechts- und Steuerberatung, Wirtschaftsprüfung	31 355	10 820 368	28 509	10 518 099	2 180	12 240
70	Verwaltung und Führung von Unternehmen und Betrieben; Unternehmensberatung	49 329	12 979 868	38 223	10 790 492	2 130	148 944
71	Architektur- und Ingenieurbüros; technische, physikalische und chemische Untersuchung	38 650	14 750 422	33 479	13 389 719	1 438	50 000
72	Forschung und Entwicklung	3 087	1 896 002	2 271	911 180	309	563 560

nach Steuersätzen, Vorsteuerabzug und Wirtschaftsabteilungen

ohne Umsatzsteuer -

Steuerpflichtige Lieferungen und Leistungen				Steuerfreie Lieferungen und Leistungen						Ge- werbe- kenn- zahl
zu anderen Steuersätzen		nach § 24 Abs.1 UStG		zusammen		darunter				
Anzahl	1 000 EUR	Anzahl	1 000 EUR	Anzahl	1 000 EUR	mit Vorsteuerabzug		ohne Vorsteuerabzug		
						Fälle	1 000 EUR	Fälle	1 000 EUR	
28	- 214	6	1 346	321	1 056 972	89	270 913	273	786 060	38
.	.	-	-	25	8 772	10	3 280	17	5 492	39
320	- 330	117	6 458	7 322	6 418 613	4 412	5 536 310	3 251	882 302	F
.	.	.	.	2 124	5 508 587	1 953	5 268 395	248	240 192	41
.	.	.	.	203	199 957	95	62 016	128	137 942	42
242	- 736	108	6 110	4 995	710 069	2 364	205 900	2 875	504 169	43
956	4 576	175	13 647	39 140	34 606 478	10 165	2 814 966	32 512	31 791 512	G
335	1 540	38	1 192	8 387	5 063 208	3 169	150 272	6 837	4 912 936	45
359	973	58	6 091	11 886	24 198 696	1 877	1 892 335	10 758	22 306 361	46
262	2 064	79	6 364	18 867	5 344 573	5 119	772 358	14 917	4 572 215	47
103	461	22	1 755	3 377	3 772 535	1 231	149 946	2 493	3 622 588	H
46	438	17	1 674	1 814	226 477	774	67 887	1 228	158 590	49
-	-	-	-	55	117 346	7	763	50	116 583	50
.	.	-	-	48	193 020	15	6 287	37	186 732	51
49	20	5	81	1 244	3 156 580	348	70 261	1 038	3 086 319	52
.	.	-	-	216	79 112	87	4 748	140	74 364	53
90	- 558	168	12 375	4 577	620 743	3 771	549 279	954	71 464	I
41	140	111	8 767	2 599	298 504	2 223	287 110	470	11 394	55
49	- 699	57	3 608	1 978	322 239	1 548	262 169	484	60 070	56
192	1 033	11	417	5 167	3 136 421	1 769	1 799 779	3 674	1 336 642	J
.	.	.	.	849	316 868	214	18 442	718	298 426	58
9	185	-	-	496	103 016	206	14 324	317	88 692	59
10	32	-	-	27	309 578	13	298 274	14	11 304	60
9	295	-	-	88	930 630	38	742 241	54	188 389	61
.	.	.	.	3 209	968 823	1 043	297 747	2 306	671 076	62
.	.	.	.	498	507 506	255	428 751	265	78 755	63
42	149	9	434	882	1 640 209	432	338 977	465	1 301 232	K
.	.	.	.	571	1 589 259	432	338 977	154	1 250 282	64
.	.	-	-	.	.	-	-	.	.	65
21	9	-	-	.	.	66
202	1 412	117	13 084	29 429	13 055 535	28 009	12 713 295	1 749	342 240	L
202	1 412	117	13 084	29 429	13 055 535	28 009	12 713 295	1 749	342 240	68
991	1 892	85	2 194	15 919	3 926 769	10 194	2 028 099	6 181	1 898 670	M
664	190	29	333	2 573	276 790	2 124	169 489	498	107 301	69
88	560	6	198	4 653	1 906 189	3 360	1 452 132	1 438	454 057	70
111	844	18	- 68	3 242	1 011 727	1 811	195 656	1 541	816 071	71
.	.	.	.	491	412 488	200	42 869	307	369 620	72

Noch: **Tabelle 5. Steuerpflichtige und steuerfreie Lieferungen und Leistungen in Bayern 2018**

- Lieferungen und Leistungen

Ge- werbe- kenn- zahl	Wirtschaftszweig	Steuer- pflichtige	Lieferungen und Leistungen	Steuerpflichtige Lieferungen und Leistungen			
				zu 19%		zu 7%	
				Anzahl	1 000 EUR	Anzahl	1 000 EUR
73	Werbung und Marktforschung	10 267	5 733 736	8 221	5 515 211	827	84 069
74	Sonstige freiberufliche, wissenschaftliche und technische Tätigkeiten	36 127	3 408 661	27 218	2 607 359	4 755	463 236
75	Veterinärwesen	2 931	637 177	2 577	587 360	1 823	41 961
N	Erbringung von sonstigen wirtschaftlichen Dienstleistungen	59 944	29 929 268	48 880	25 579 302	4 898	743 643
77	Vermietung von beweglichen Sachen	10 188	10 040 366	8 639	8 876 905	685	363 729
78	Vermittlung und Überlassung von Arbeitskräften	2 296	4 896 949	1 832	4 813 445	108	8 167
79	Reisebüros, Reiseveranstalter und Erbringung sonstiger Reservierungsdienstleistungen	3 815	2 372 692	3 086	866 407	490	80 930
80	Wach- und Sicherheitsdienste sowie Detekteien	1 258	986 296	1 106	881 040	48	1 619
81	Gebäudebetreuung; Garten- und Landschaftsbau	24 183	5 799 695	20 073	5 109 140	2 286	153 544
82	Erbringung von wirtschaftlichen Dienstleistungen für Unternehmen und Privatpersonen a.n.g.	18 204	5 833 270	14 144	5 032 365	1 281	135 655
P	Erziehung und Unterricht	20 208	2 871 555	13 245	1 521 643	3 264	103 976
85	Erziehung und Unterricht	20 208	2 871 555	13 245	1 521 643	3 264	103 976
Q	Gesundheits- und Sozialwesen	57 115	44 311 391	15 443	2 337 865	6 519	1 129 769
86	Gesundheitswesen	53 810	33 502 698	13 921	2 094 911	5 808	508 031
87	Heime (ohne Erholungs- und Ferienheime)	530	5 712 277	304	93 053	230	358 328
88	Sozialwesen (ohne Heime)	2 775	5 096 416	1 218	149 901	481	263 409
R	Kunst, Unterhaltung und Erholung	48 261	8 353 677	33 964	4 885 156	24 142	1 427 923
90	Kreative, künstlerische und unterhaltende Tätigkeiten	32 183	1 912 254	20 346	835 831	16 723	865 428
91	Bibliotheken, Archive, Museen, botanische und zoologische Gärten	204	155 564	164	56 964	105	16 085
92	Spiel-, Wett- und Lotteriewesen	1 683	2 555 044	1 511	969 448	.	.
93	Erbringung von Dienstleistungen des Sports, der Unterhaltung und der Erholung	14 191	3 730 814	11 943	3 022 913	.	.
S	Erbringung von sonstigen Dienstleistungen	81 385	14 430 077	65 273	10 151 901	8 232	721 539
94	Interessenvertretungen sowie kirchliche und sonstige religiöse Vereinigungen (ohne Sozialwesen und Sport)	5 368	3 681 855	4 086	1 125 340	2 398	278 678
95	Reparatur von DV-Geräten und Gebrauchsgütern	2 939	528 024	2 366	504 744	139	6 158
96	Erbringung von sonstigen überwiegend persönlichen Dienstleistungen	73 078	10 220 198	58 821	8 521 817	5 695	436 704

nach Steuersätzen, Vorsteuerabzug und Wirtschaftsabteilungen

ohne Umsatzsteuer -

Steuerpflichtige Lieferungen und Leistungen				Steuerfreie Lieferungen und Leistungen						Ge- werbe- kenn- zahl
zu anderen Steuersätzen		nach § 24 Abs.1 UStG		zusammen		darunter				
						mit Vorsteuerabzug		ohne Vorsteuerabzug		
Anzahl	1 000 EUR	Anzahl	1 000 EUR	Anzahl	1 000 EUR	Fälle	1 000 EUR	Fälle	1 000 EUR	
.	.	.	.	1 098	62 674	367	19 047	774	43 626	73
66	154	22	1 529	3 566	251 012	2 143	145 108	1 503	105 904	74
26	- 2	5	111	296	5 888	189	3 798	120	2 090	75
150	663	97	9 022	5 861	2 751 119	3 283	325 906	3 335	2 425 213	N
42	133	26	2 236	1 297	633 016	636	95 067	764	537 949	77
13	21	-	-	186	60 081	129	24 623	67	35 458	78
.	.	.	.	1 534	1 396 763	902	32 816	1 175	1 363 947	79
5	1	-	-	90	98 731	50	2 692	43	96 039	80
42	196	56	5 318	1 020	37 416	603	19 393	448	18 023	81
.	.	.	.	1 734	525 113	963	151 315	838	373 798	82
40	70	16	1 916	5 772	1 208 685	5 371	1 195 105	522	13 579	P
40	70	16	1 916	5 772	1 208 685	5 371	1 195 105	522	13 579	85
24	77	43	24 383	39 426	40 737 180	38 707	40 233 392	971	503 789	Q
21	49	16	11 253	37 725	30 815 667	37 062	30 388 834	859	426 833	86
.	.	.	.	359	5 251 226	352	5 226 937	40	24 290	87
.	.	.	.	1 342	4 670 287	1 293	4 617 621	72	52 666	88
118	436	24	1 449	5 834	1 953 948	4 488	1 906 663	1 523	47 285	R
86	- 118	12	52	4 077	169 767	3 145	155 909	1 025	13 858	90
-	-	3	493	59	81 868	40	80 581	24	1 286	91
.	.	.	.	197	1 550 093	159	1 547 068	40	3 025	92
.	.	.	.	1 501	152 220	1 144	123 105	434	29 115	93
120	403	139	23 347	7 439	3 174 284	4 706	2 697 107	3 030	477 178	S
.	.	.	.	772	2 254 985	661	2 228 635	159	26 350	94
.	.	.	.	272	7 020	103	630	182	6 390	95
102	185	127	20 757	6 395	912 280	3 942	467 842	2 689	444 438	96

Tabelle 6. Steuerpflichtige, steuerbarer Umsatz und verbleibende Umsatzsteuer/Überschuss in Bayern 2018 nach kreisfreien Städten und Landkreisen

- Steuerbarer Umsatz, Lieferungen und Leistungen ohne Umsatzsteuer -

AGS	Regionale Gliederung	Steuerpflichtige	Steuerbarer Umsatz		Umsatzsteuer vor Abzug der Vorsteuer	Abziehbare Vorsteuerbeträge einschließlich Berichtigung	Verbleibende Umsatzsteuer/Überschuss
			insgesamt	darunter Lieferungen und Leistungen			
			Anzahl	1 000 EUR			
	Bayern insgesamt	1 369 286	1 308 527 821	1 196 708 999	181 758 609	151 389 602	30 368 833
1	Oberbayern	547 717	717 604 044	644 651 567	96 487 559	82 222 223	14 265 223
161	Ingolstadt (Krfr.St)	9 647	24 193 087	23 091 127	4 633 776	3 009 171	1 624 605
162	München (Krfr.St)	175 350	378 474 119	337 545 642	49 433 504	44 507 201	4 926 192
163	Rosenheim (Krfr.St)	6 427	5 029 914	4 418 579	719 101	495 482	223 619
171	Altötting (Lkr)	12 464	9 466 283	8 828 904	1 498 024	1 246 136	251 887
172	Berchtesgadener Land (Lkr)	11 482	6 790 238	6 202 484	946 475	725 156	221 319
173	Bad Tölz-Wolfratshausen (Lkr)	15 563	5 669 062	5 352 777	827 961	597 506	230 454
174	Dachau (Lkr)	15 583	7 161 394	6 562 697	1 090 807	857 945	232 861
175	Ebersberg (Lkr)	15 972	11 062 279	10 114 054	1 618 179	1 461 270	156 909
176	Eichstätt (Lkr)	13 096	8 577 830	8 378 085	1 129 840	928 863	200 977
177	Erding (Lkr)	14 911	7 302 458	6 606 034	1 014 387	782 301	232 086
178	Freising (Lkr)	17 646	12 438 622	10 955 058	2 144 502	1 716 085	428 418
179	Fürstenfeldbruck (Lkr)	20 759	10 612 684	9 611 432	1 503 894	1 184 888	319 006
180	Garmisch-Partenkirchen (Lkr)	10 972	3 213 695	3 095 382	487 823	329 958	157 865
181	Landsberg am Lech (Lkr)	15 536	7 035 688	6 573 003	1 026 217	779 551	246 666
182	Miesbach (Lkr)	14 485	5 459 782	5 100 384	790 153	548 343	241 809
183	Mühldorf a.Inn (Lkr)	12 840	6 560 054	6 148 685	870 801	701 815	168 987
184	München (Lkr)	48 846	148 591 052	130 162 655	18 722 123	15 905 982	2 816 141
185	Neuburg-Schrobenhausen (Lkr)	10 455	6 001 855	5 674 140	871 506	707 100	164 406
186	Pfaffenhofen a.d.Ilm (Lkr)	13 517	6 569 057	6 055 966	925 452	713 895	211 557
187	Rosenheim (Lkr)	33 559	17 408 641	16 220 734	2 299 778	1 808 935	490 843
188	Starnberg (Lkr)	21 325	11 338 055	10 595 879	1 498 603	1 204 450	294 153
189	Traunstein (Lkr)	21 482	12 224 767	11 231 304	1 583 793	1 338 659	245 133
190	Weilheim-Schongau (Lkr)	15 800	6 423 425	6 126 563	850 861	671 533	179 328
2	Niederbayern	147 436	72 349 944	66 707 966	10 723 037	7 894 378	2 828 659
261	Landshut (Krfr.St)	6 117	4 036 035	3 775 748	448 132	351 166	96 966
262	Passau (Krfr.St)	5 297	4 822 551	4 477 315	771 088	560 535	210 552
263	Straubing (Krfr.St)	4 256	3 785 278	3 506 312	547 024	457 683	89 341
271	Deggendorf (Lkr)	13 907	7 440 892	6 929 136	1 131 259	848 519	282 739
272	Freyung-Grafenau (Lkr)	9 637	4 489 626	4 108 795	685 185	555 654	129 531
273	Kelheim (Lkr)	14 191	8 668 493	8 232 435	1 335 919	741 594	594 325
274	Landshut (Lkr)	19 207	12 083 622	10 375 905	1 899 595	1 446 500	453 096
275	Passau (Lkr)	24 469	9 726 453	9 087 483	1 324 175	1 052 350	271 825
276	Regen (Lkr)	9 431	2 864 578	2 701 275	418 309	322 885	95 424
277	Rottal-Inn (Lkr)	16 823	6 707 720	6 289 648	1 016 883	715 815	301 067
278	Straubing-Bogen (Lkr)	12 318	4 416 765	4 051 531	642 677	477 750	164 927
279	Dingolfing-Landau (Lkr)	11 783	3 307 932	3 172 383	502 792	363 927	138 865

Noch: **Tabelle 6. Steuerpflichtige, steuerbarer Umsatz und verbleibende Umsatzsteuer/Überschuss in Bayern 2018 nach kreisfreien Städten und Landkreisen**

- Steuerbarer Umsatz, Lieferungen und Leistungen ohne Umsatzsteuer -

AGS	Regionale Gliederung	Steuerpflichtige	Steuerbarer Umsatz		Umsatzsteuer vor Abzug der Vorsteuer	Abziehbare Vorsteuerbeträge einschließlich Berichtigung	Verbleibende Umsatzsteuer/Überschuss
			insgesamt	darunter Lieferungen und Leistungen			
		Anzahl	1 000 EUR				
3	Oberpfalz	112 668	85 983 209	81 883 240	11 791 887	10 134 700	1 657 187
361	Amberg (Krfr.St)	3 358	3 882 130	3 571 632	547 580	432 324	115 256
362	Regensburg (Krfr.St)	12 924	15 693 405	15 177 105	2 044 482	1 838 246	206 236
363	Weiden i.d.OPf. (Krfr.St)	3 857	4 054 335	3 825 601	622 298	426 692	195 606
371	Amberg-Sulzbach (Lkr)	10 496	4 531 597	4 354 663	675 275	562 739	112 537
372	Cham (Lkr)	15 069	8 333 706	7 720 066	1 218 226	940 199	278 027
373	Neumarkt i.d.OPf. (Lkr)	14 049	10 492 890	9 990 561	1 661 082	1 300 160	360 922
374	Neustadt a.d.Waldnaab (Lkr)	9 642	4 456 342	4 092 822	620 430	554 232	66 198
375	Regensburg (Lkr)	20 549	8 181 050	7 616 060	1 147 509	1 107 000	40 510
376	Schwandorf (Lkr)	15 012	21 457 897	20 997 087	2 525 167	2 318 669	206 498
377	Tirschenreuth (Lkr)	7 712	4 899 856	4 537 642	729 839	654 442	75 397
4	Oberfranken	89 674	72 488 674	68 023 871	11 226 470	9 482 259	1 744 209
461	Bamberg (Krfr.St)	6 133	6 163 460	5 756 717	836 739	617 234	219 505
462	Bayreuth (Krfr.St)	5 710	13 330 572	13 044 944	2 950 212	2 538 593	411 618
463	Coburg (Krfr.St)	3 126	5 481 307	5 022 832	726 555	715 847	10 707
464	Hof (Krfr.St)	3 167	2 485 919	2 354 694	343 031	263 115	79 916
471	Bamberg (Lkr)	12 688	6 253 742	5 838 842	931 962	752 995	178 967
472	Bayreuth (Lkr)	9 897	3 362 144	3 230 234	497 699	398 905	98 794
473	Coburg (Lkr)	6 736	5 052 659	4 607 557	769 289	602 039	167 250
474	Forchheim (Lkr)	10 698	3 611 924	3 414 929	510 636	367 206	143 430
475	Hof (Lkr)	7 855	8 631 089	7 899 437	1 122 106	1 018 467	103 639
476	Kronach (Lkr)	5 407	4 017 410	3 782 257	588 442	505 357	83 084
477	Kulmbach (Lkr)	6 626	4 440 074	4 094 911	608 201	476 286	131 915
478	Lichtenfels (Lkr)	5 864	4 416 886	4 148 401	707 004	584 436	122 568
479	Wunsiedel i.Fichtelgebirge (Lkr)	5 767	5 241 487	4 828 115	634 594	641 780	- 7 185
5	Mittelfranken	155 006	126 972 933	117 894 693	18 045 988	14 715 508	3 330 473
561	Ansbach (Krfr.St)	3 083	2 818 884	2 643 445	365 204	282 437	82 767
562	Erlangen (Krfr.St)	7 835	6 802 583	6 582 576	804 005	675 361	128 644
563	Fürth (Krfr.St)	9 010	10 834 951	10 289 886	1 400 139	1 214 827	185 312
564	Nürnberg (Krfr.St)	41 476	48 503 555	44 832 722	7 443 565	5 461 429	1 982 129
565	Schwabach (Krfr.St)	3 435	2 674 289	2 580 168	367 672	286 370	81 302
571	Ansbach (Lkr)	20 021	8 494 105	8 001 249	1 205 755	925 237	280 518
572	Erlangen-Höchstadt (Lkr)	11 558	16 829 074	14 985 962	2 179 187	2 478 380	- 299 193
573	Fürth (Lkr)	9 565	4 635 253	4 252 648	656 830	512 493	144 337
574	Nürnberger Land (Lkr)	15 667	10 685 015	9 744 172	1 430 780	1 189 539	241 241
575	Neustadt a.d.Aisch-Bad Windsheim (Lkr)	11 028	4 520 903	4 320 822	678 357	505 762	172 595
576	Roth (Lkr)	12 172	5 748 566	5 487 464	836 562	641 489	195 073
577	Weißenburg-Gunzenhausen (Lkr)	10 156	4 425 755	4 173 579	677 932	542 184	135 748

Noch: **Tabelle 6. Steuerpflichtige, steuerbarer Umsatz und verbleibende Umsatzsteuer/Überschuss in Bayern 2018 nach kreisfreien Städten und Landkreisen**

- Steuerbarer Umsatz, Lieferungen und Leistungen ohne Umsatzsteuer -

AGS	Regionale Gliederung	Steuerpflichtige	Steuerbarer Umsatz		Umsatzsteuer vor Abzug der Vorsteuer	Abziehbare Vorsteuerbeträge einschließlich Berichtigung	Verbleibende Umsatzsteuer/Überschuss
			insgesamt	darunter Lieferungen und Leistungen			
		Anzahl	1 000 EUR				
6	Unterfranken	120 237	95 475 313	89 048 085	13 989 900	11 262 370	2 727 529
661	Aschaffenburg (Krfr.St)	7 047	9 251 964	8 780 740	1 545 041	1 292 969	252 073
662	Schweinfurt (Krfr.St)	3 548	6 450 871	5 508 595	983 927	743 512	240 415
663	Würzburg (Krfr.St)	10 474	13 107 451	12 454 748	1 848 654	1 448 126	400 528
671	Aschaffenburg (Lkr)	17 208	17 848 521	16 139 726	2 691 551	2 297 726	393 825
672	Bad Kissingen (Lkr)	9 310	4 336 226	4 191 730	683 714	482 033	201 681
673	Rhön-Grabfeld (Lkr)	7 516	5 156 162	5 008 624	633 796	484 989	148 807
674	Haßberge (Lkr)	7 908	3 918 669	3 630 822	530 404	437 597	92 807
675	Kitzingen (Lkr)	9 007	6 637 595	6 290 873	987 852	785 384	202 468
676	Miltenberg (Lkr)	12 308	7 545 162	6 990 569	1 098 642	877 215	221 427
677	Main-Spessart (Lkr)	11 719	5 926 959	5 612 546	856 792	697 532	159 260
678	Schweinfurt (Lkr)	9 790	5 145 495	4 617 602	730 782	555 564	175 218
679	Würzburg (Lkr)	14 402	10 150 239	9 821 510	1 398 745	1 159 723	239 022
7	Schwaben	196 548	137 653 703	128 499 577	19 493 769	15 678 164	3 815 554
761	Augsburg (Krfr.St)	20 367	25 675 624	24 526 801	3 843 396	2 901 832	941 564
762	Kaufbeuren (Krfr.St)	3 545	2 006 482	1 928 680	294 214	202 890	91 323
763	Kempten (Allgäu) (Krfr.St)	5 197	8 693 616	8 448 276	1 387 295	1 083 137	304 158
764	Memmingen (Krfr.St)	4 063	4 697 248	4 403 384	693 948	555 392	138 556
771	Aichach-Friedberg (Lkr)	15 328	7 637 872	7 129 907	1 123 101	849 335	273 766
772	Augsburg (Lkr)	25 663	15 507 678	14 176 964	2 072 601	1 837 184	235 417
773	Dillingen a.d.Donau (Lkr)	10 655	6 854 628	6 220 419	932 390	809 654	122 736
774	Günzburg (Lkr)	13 243	9 962 616	9 238 646	1 480 638	1 199 132	281 506
775	Neu-Ulm (Lkr)	15 007	10 217 963	9 414 143	1 412 856	1 159 465	253 391
776	Lindau (Bodensee) (Lkr)	9 071	5 977 816	5 284 852	688 587	572 057	116 530
777	Ostallgäu (Lkr)	17 503	11 102 991	10 422 872	1 500 365	1 248 162	252 203
778	Unterallgäu (Lkr)	17 788	9 575 844	8 798 711	1 308 661	1 117 359	191 301
779	Donau-Ries (Lkr)	20 277	11 181 994	10 393 784	1 583 755	1 258 472	325 232
780	Oberallgäu (Lkr)	18 841	8 561 331	8 112 136	1 171 963	884 093	287 870

Aktuelle
Veröffentlichungen
unter
q.bayern.de/produkte




Statistisches Jahrbuch für Bayern

Das **Statistische Jahrbuch** für Bayern ist das Standardwerk der amtlichen Statistik in Bayern seit 1894. Darin zusammengestellt sind jährlich aktuelle Statistikdaten über Land, Leben, Leute, Politik, Wissenschaft und Wirtschaft in Bayern.

Auf über 700 Seiten enthält es die wichtigsten Ergebnisse aller amtlichen

Statistiken – in Form von Tabellen, Graphiken oder Karten – zum Teil mit langjährigen Vergleichsdaten und Zeitreihen.

Ebenso enthalten sind ausgewählte Strukturdaten für Regierungsbezirke, kreisfreie Städte und Landkreise sowie Regionen Bayerns, für Bund und Länder sowie die EU-Mitgliedstaaten.



Die bisherigen Auswirkungen der Corona-Pandemie sind in ausgewählten Sonderstatistiken dargestellt.

Preise
Buch 39,00 €
Buch + DVD 46,00 €
PDF (DVD oder Datei) 12,00 €

Bayern Daten

Die **Bayern Daten** sind ein Auszug aus dem Statistischen Jahrbuch und enthalten auf über 30 Seiten die wichtigsten bayerischen Strukturdaten aus

Wirtschaft, Gesellschaft und Politik in Tabellen und Graphiken.

Heft und Datei kostenlos

Bayerisches Landesamt für Statistik – Vertrieb, Nürnberger Straße 95, 90762 Fürth
Telefon 0911 98208-6311 | Telefax 0911 98208-96638 | vertrieb@statistik.bayern.de